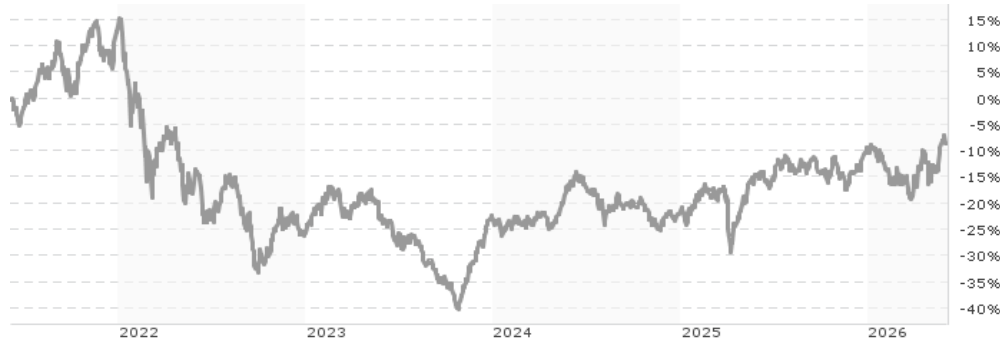


Fondita Nordic Micro Cap B / FI0008810940 / A14ZSL / Fondita Fd. M. Co.

Aktuell 02.06.2026¹	Region	Branche	Ausschüttungsart	Typ
456,51 EUR	Skandinavien	enmix	thesaurierend	Aktienfonds


Risikokennzahlen

SRI	1	2	3	4	5	6	7
-----	---	---	---	---	---	---	---

Jahresperformance

2025	+16,17%
2024	+0,53%
2023	+4,14%
2022	-34,50%
2021	+29,84%

Performanceergebnisse der Vergangenheit lassen keine Rückschlüsse auf die künftige Entwicklung zu.

Stammdaten		Konditionen		Sonstige Kennzahlen	
Fondart	Einzelfond	Ausgabeaufschlag	0,00%	Mindestveranlagung	EUR 0,00
Kategorie	Aktien	Managementgebühr	2,00%	Sparplan	Nein
Fondsunterkategorie	Branchenmix	Depotgebühr	-	UCITS / OGAW	Ja
Ursprungsland	Finnland	Tilgungsgebühr	0,00%	Gewinnbeteiligung	0,00%
Tranchenvolumen	-	Sonstige lfd. Kosten (02.01.2026)	2,00%	Umschichtgebühr	-
Gesamt-Fondsvolumen	(30.04.2026) EUR 80,01 Mio.	Transaktionskosten	0,07%	Fondsgesellschaft	
Auflegedatum	29.08.2006	Fondita Fd. M. Co.			
KES- Meldefonds	Nein	Aleksanterinkatu 48 A, 00100, Helsinki			
Beginn des Geschäftsjahres	01.01.	Finnland			
Nachhaltigkeitsfondsart	-	https://www.fondita.fi			
Fondsmanager	Markus Larsson Kenneth Blomqvist				
Thema	-				

Performance	1M	6M	YTD	1J	2J	3J	5J	seit Beginn
Performance	+8,48%	+6,37%	+0,95%	+6,54%	+8,78%	+18,66%	-9,67%	+356,51%
Performance p.a.	-	-	-	+6,54%	+4,30%	+5,86%	-2,01%	+7,98%
Performance p.a. nach max. AGA	-	-	-	+6,54%	+4,30%	+5,87%	-2,01%	+7,98%
Sharpe Ratio	11,67	0,66	0,00	0,30	0,14	0,25	-0,23	0,32
Volatilität	15,12%	16,58%	17,70%	14,13%	15,18%	14,68%	18,18%	17,73%
Schlechtester Monat	-	-4,17%	-4,17%	-4,17%	-4,37%	-5,89%	-12,31%	-20,31%
Bester Monat	-	+10,32%	+10,32%	+10,32%	+10,32%	+13,37%	+13,37%	+20,65%
Maximaler Verlust	-1,97%	-11,45%	-11,45%	-11,45%	-17,91%	-22,47%	-48,13%	-63,79%

Vertriebszulassung

Österreich, Deutschland;

1. Wichtiger Hinweis zum Aktualisierungsstand: Das angegebene Datum bezieht sich ausschließlich auf die Berechnung des NAV.

 RISIKOHINWEISE: Die Informationen auf dieser Seite dienen ausschließlich zu Informationszwecken und sollten weder als Verkaufsangebot noch als Aufforderung zum Kauf des Wertpapiers oder einer Empfehlung zugunsten des Wertpapiers verstanden werden. Die baha GmbH und die BAWAG P.S.K. Bank für Arbeit und Wirtschaft und Österreichische Postsparkasse Aktiengesellschaft übernehmen trotz sorgfältigster Recherche keinerlei Haftung für die Richtigkeit der angegebenen Daten.
 Factsheet erstellt von: www.baha.com am 04.06.2026 13:09

Fondita Nordic Micro Cap B / FI0008810940 / A14ZSL / Fondita Fd. M. Co.

Investmentstrategie

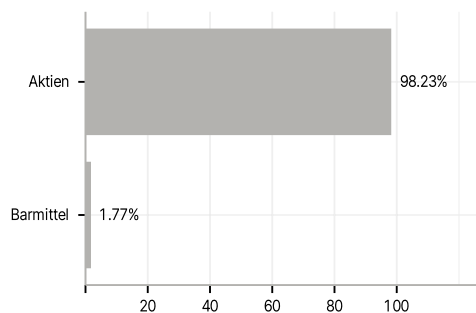
Fondita Nordic Micro Cap ist ein Aktienfonds, der hauptsächlich in Aktien kleinerer börsennotierter Unternehmen mit einer Marktkapitalisierung von weniger als 800 Mio. Euro in nordischen Ländern investiert. Die Anlagen des Fonds sind fokussiert und setzen sich aus etwa 40 Positionen zusammen. Der Fonds verwendet keine Derivate. Der Fonds wird aktiv verwaltet, und die Differenz zwischen dem Marktindex und der Wertentwicklung des Fonds ist oft erheblich.

Investmentziel

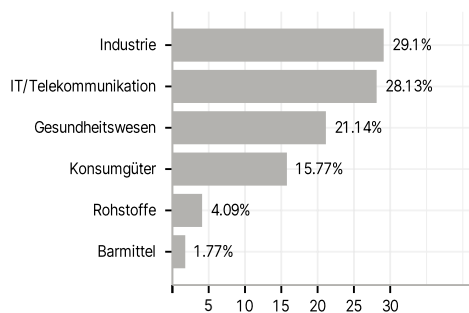
Ziel der Anlagetätigkeit des Fonds ist es, durch Diversifizierung der Vermögenswerte unter Einhaltung der gesetzlichen Bestimmungen für Investmentfonds und der Regeln des Fonds auf lange Sicht den bestmöglichen Wertzuwachs zu erreichen.

Veranlagungsstruktur

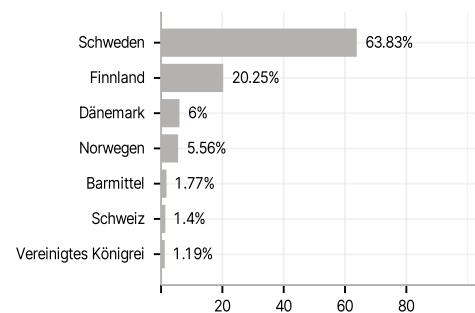
Anlagearten



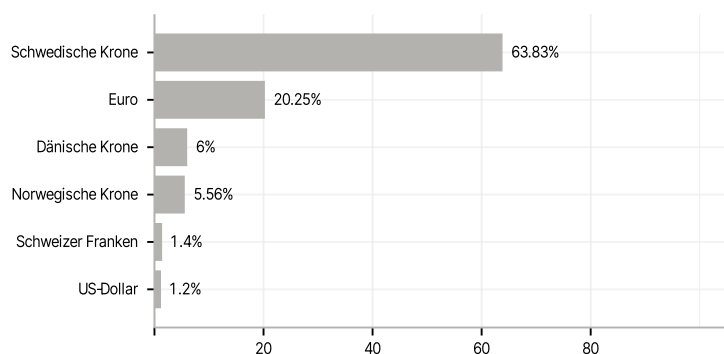
Branchen



Länder



Währungen



Größte Positionen

