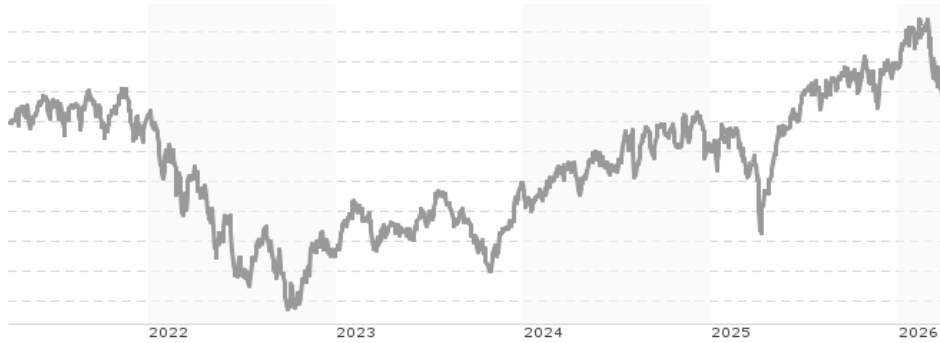


Invesco Global Small Cap Equity Fund A annual distribution - USD / LU1775975201 / A2JLBC / Invesco Management

Aktuell 02.04.2026¹	Region	Branche	Ausschüttungsart	Typ
232,93 USD	weltweit	enmix	ausschüttend	Aktienfonds


Risikokennzahlen

SRI	1	2	3	4	5	6	7
-----	---	---	---	----------	---	---	---

Jahresperformance

2025	+14,26%
2024	+6,22%
2023	+13,83%
2022	-22,10%
2021	+13,11%

Performanceergebnisse der Vergangenheit lassen keine Rückschlüsse auf die künftige Entwicklung zu.

Stammdaten		Konditionen		Sonstige Kennzahlen	
Fondart	Einzelfond	Ausgabeaufschlag	5,00%	Mindestveranlagung	EUR 1.500,00
Kategorie	Aktien	Managementgebühr	1,50%	Sparplan	Nein
Fondsunterkategorie	Branchenmix	Depotgebühr	0,01%	UCITS / OGAW	Ja
Ursprungsland	Luxemburg	Tilgungsgebühr	0,00%	Gewinnbeteiligung	0,00%
Tranchenvolumen	(02.04.2026) USD 72,88 Mio.	Sonstige lfd. Kosten (07.11.2025)	1,95%	Umschichtgebühr	1,00%
Gesamt-Fondsvolumen	(02.04.2026) USD 134,14 Mio.	Transaktionskosten	0,51%	Fondsgesellschaft	
Auflagedatum	10.09.2018	Ausschüttungen		Invesco Management	
KESSt-Meldefonds	Ja	03.12.2012	0.04 USD	37A, Avenue John F. Kennedy, L-1855, Luxembourg	
Beginn des Geschäftsjahres	01.03.	01.07.2009	0.16 USD	Luxemburg	
Nachhaltigkeitsfondsart	-	https://www.de.invesco.com			
Fondsmanager	Michael Oliveros				
Global Smaller Companies Group					
Thema	-				

Performance	1M	6M	YTD	1J	2J	3J	5J	seit Beginn
Performance	-8,35%	-2,44%	-3,40%	+15,67%	+13,64%	+27,12%	+5,51%	+616,89%
Performance p.a.	-	-	-	+15,67%	+6,60%	+8,33%	+1,08%	+6,94%
Performance p.a. nach max. AGA	-	-	-	+10,16%	+4,03%	+6,58%	+0,10%	+6,76%
Sharpe Ratio	-2,10	-0,34	-0,65	0,70	0,25	0,38	-0,06	0,27
Volatilität	31,49%	20,44%	22,97%	19,52%	17,90%	16,39%	17,50%	17,90%
Schlechtester Monat	-	-12,17%	-12,17%	-12,17%	-12,17%	-12,17%	-12,17%	-24,03%
Bester Monat	-	+5,88%	+5,88%	+7,38%	+7,38%	+9,30%	+9,30%	+23,13%
Maximaler Verlust	-10,53%	-12,30%	-12,30%	-12,30%	-19,71%	-19,71%	-35,00%	-76,94%

Vertriebszulassung

Österreich, Deutschland, Schweiz;

1. Wichtiger Hinweis zum Aktualisierungsstand: Das angegebene Datum bezieht sich ausschließlich auf die Berechnung des NAV.

 RISIKOHINWEISE: Die Informationen auf dieser Seite dienen ausschließlich zu Informationszwecken und sollten weder als Verkaufsangebot noch als Aufforderung zum Kauf des Wertpapiers oder einer Empfehlung zugunsten des Wertpapiers verstanden werden. Die baha GmbH und die BAWAG P.S.K. Bank für Arbeit und Wirtschaft und Österreichische Postsparkasse Aktiengesellschaft übernehmen trotz sorgfältigster Recherche keinerlei Haftung für die Richtigkeit der angegebenen Daten.
 Factsheet erstellt von: www.baha.com am 02.04.2026 19:19

Invesco Global Small Cap Equity Fund A annual distribution - USD / LU1775975201 / A2JLBC / Invesco Management

Investmentstrategie

Der Fonds definiert "kleine Unternehmen" als Unternehmen mit einer Marktkapitalisierung, die geringer ist als die Marktkapitalisierung des größten Unternehmens im MSCI ACWI Small Cap Index. Der Fonds kann Wertpapierleihgeschäfte für Zwecke eines effizienten Portfoliomanagements einsetzen. Der Fonds kann Derivate (komplexe Instrumente) einsetzen, um den Fonds effektiver zu verwalten, mit dem Ziel, das Risiko zu reduzieren, die Kosten zu senken und/oder zusätzliches Kapital oder zusätzliche Erträge zu erwirtschaften.

Fondsspezifische Informationen

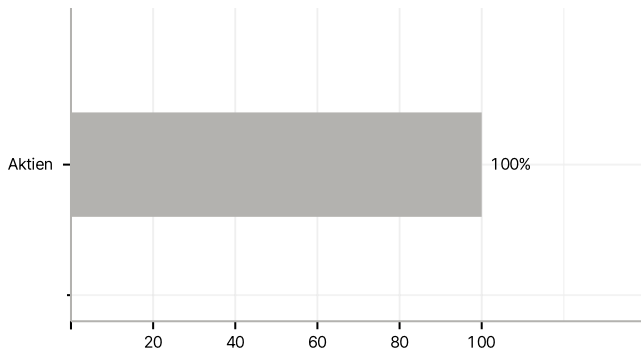
Im Rahmen der Anlagestrategie kann in wesentlichem Umfang in Derivate investiert werden. Die Fondsbestimmungen des Invesco Global Small Cap Equity Fund A annual distribution - USD wurden durch die FMA bewilligt. Der Invesco Global Small Cap Equity Fund A annual distribution - USD kann mehr als 35 % des Fondsvermögens in Wertpapiere/Geldmarktinstrumente folgender Emittenten investieren: die von einem Mitgliedstaat der EU, seinen Gebietskörperschaften oder Regierungsstellen oder von einem Nicht-Mitgliedstaat der OECD, der von der CSSF akzeptiert wird, oder von internationalen öffentlichen Einrichtungen, denen ein oder mehrere Mitgliedstaaten der EU angehören, ausgegeben oder garantiert worden sind..

Investmentziel

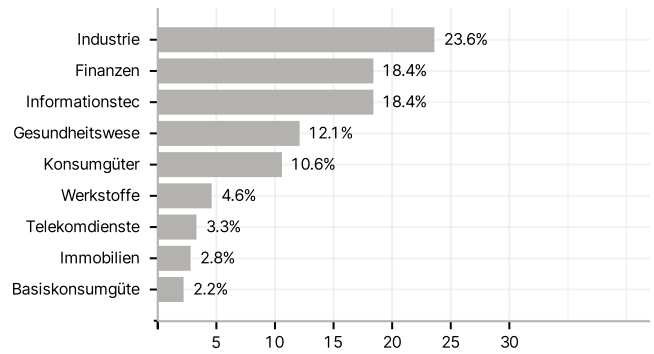
Der Fonds strebt die Erwirtschaftung von langfristigem Kapitalwachstum an. Der Fonds beabsichtigt, vornehmlich in Aktien von kleinen Unternehmen weltweit zu investieren.

Veranlagungsstruktur

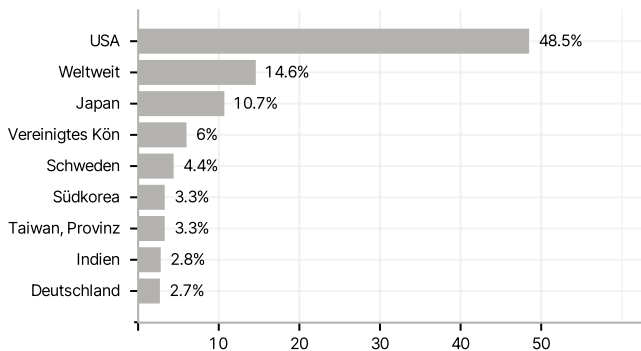
Anlagearten



Branchen



Länder



Größte Positionen

