

Invesco Global Health Care Innovation Fund C annual distribution - USD / LU1775952176 / A2JLBJ / Invesco Management

Aktuell 02.04.2026¹	Region	Branche	Ausschüttungsart	Typ
235,81 USD	weltweit	e Gesundheit/Pharma	ausschüttend	Aktienfonds



Risikokennzahlen	
SRI	1 2 3 4 5 6 7
Jahresperformance	
2025	+14,69%
2024	+3,84%
2023	+2,54%
2022	-14,13%
2021	+12,63%

Performanceergebnisse der Vergangenheit lassen keine Rückschlüsse auf die künftige Entwicklung zu.

Stammdaten		Konditionen		Sonstige Kennzahlen	
Fondart	Einzelfond	Ausgabeaufschlag	5,00%	Mindestveranlagung	EUR 1.000.000,00
Kategorie	Aktien	Managementgebühr	1,00%	Sparplan	Nein
Fondsunterkategorie	Branche Gesundheit/Pharma	Depotgebühr	0,01%	UCITS / OGAW	Ja
Ursprungsland	Luxemburg	Tilgungsgebühr	0,00%	Gewinnbeteiligung	0,00%
Tranchenvolumen	(02.04.2026) USD 123,05 Mio.	Sonstige lfd. Kosten (07.11.2025)	1,33%	Umschichtgebühr	1,00%
Gesamt-Fondsvolumen	(02.04.2026) USD 229,58 Mio.	Transaktionskosten	0,27%	Fondsgesellschaft	
Auflagedatum	10.09.2018	Invesco Management			
KESSt-Meldefonds	Ja	37A, Avenue John F. Kennedy, L-1855, Luxembourg			
Beginn des Geschäftsjahres	01.03.	Luxemburg			
Nachhaltigkeitsfondsart	-	https://www.de.invesco.com			
Fondsmanager	Justin Livengood				
Thema	Gesundheit/Wohlbefinden				

Performance	1M	6M	YTD	1J	2J	3J	5J	seit Beginn
Performance	-5,53%	-0,08%	-6,35%	+5,68%	+2,14%	+17,75%	+12,04%	+1106,81%
Performance p.a.	-	-	-	+5,68%	+1,07%	+5,60%	+2,30%	+8,04%
Performance p.a. nach max. AGA	-	-	-	+0,65%	-1,37%	+3,89%	+1,31%	+7,87%
Sharpe Ratio	-2,73	-0,16	-1,69	0,23	-0,07	0,27	0,01	0,35
Volatilität	18,67%	13,65%	14,81%	15,55%	13,96%	12,97%	15,27%	17,19%
Schlechtester Monat	-	-7,08%	-7,08%	-7,08%	-7,08%	-7,08%	-14,31%	-15,35%
Bester Monat	-	+7,87%	+2,32%	+7,87%	+8,29%	+8,29%	+8,42%	+17,36%
Maximaler Verlust	-8,40%	-13,51%	-11,36%	-13,51%	-17,48%	-17,48%	-25,45%	-46,76%

Vertriebszulassung

Österreich, Deutschland, Schweiz;

1. Wichtiger Hinweis zum Aktualisierungsstand: Das angegebene Datum bezieht sich ausschließlich auf die Berechnung des NAV.

RISIKOHINWEISE: Die Informationen auf dieser Seite dienen ausschließlich zu Informationszwecken und sollten weder als Verkaufsangebot noch als Aufforderung zum Kauf des Wertpapiers oder einer Empfehlung zugunsten des Wertpapiers verstanden werden. Die baha GmbH und die BAWAG P.S.K. Bank für Arbeit und Wirtschaft und Österreichische Postsparkasse Aktiengesellschaft übernehmen trotz sorgfältigster Recherche keinerlei Haftung für die Richtigkeit der angegebenen Daten.
Factsheet erstellt von: www.baha.com am 07.04.2026 07:12

Invesco Global Health Care Innovation Fund C annual distribution - USD / LU1775952176 / A2JLBJ / Invesco Management

Investmentstrategie

Der Fonds strebt Investitionen in Unternehmen an, die das Potenzial besitzen, die Qualität, die Verfügbarkeit oder die Kosten von Gesundheitsfürsorge durch innovative Ansätze in den Bereichen Produkte und Dienstleistungen, Technologieeinsatz, Prozesse und Geschäftsmodelle oder Geschäftsführung zu optimieren. Der Fonds kann Wertpapierleihgeschäfte für Zwecke eines effizienten Portfoliomanagements einsetzen. Der Fonds kann Derivate (komplexe Instrumente) einsetzen, um den Fonds effektiver zu verwalten, mit dem Ziel, das Risiko zu reduzieren, die Kosten zu senken und/oder zusätzliches Kapital oder zusätzliche Erträge zu erwirtschaften. Der Fonds wird aktiv verwaltet und ist nicht durch seine Benchmark MSCI World Health Care Index (Net Total Return) eingeschränkt, die zu Vergleichszwecken herangezogen wird. Es ist jedoch wahrscheinlich, dass ein Großteil der Anlagen des Fonds auch in der Benchmark enthalten ist. Da es sich um einen aktiv verwalteten Fonds handelt, verändert sich diese Überschneidung laufend, und diese Angabe kann von Zeit zu Zeit aktualisiert werden

Fondsspezifische Informationen

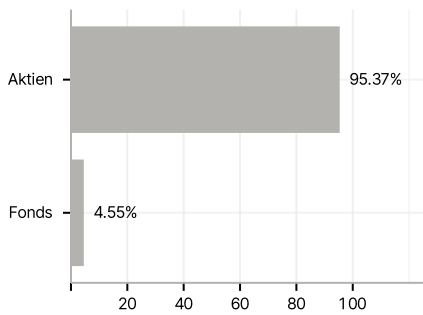
Im Rahmen der Anlagestrategie kann in wesentlichem Umfang in Derivate investiert werden. Die Fondsbestimmungen des Invesco Global Health Care Innovation Fund C annual distribution - USD wurden durch die FMA bewilligt. Der Invesco Global Health Care Innovation Fund C annual distribution - USD kann mehr als 35 % des Fondsvermögens in Wertpapiere/Geldmarktinstrumente folgender Emittenten investieren: die von einem Mitgliedstaat der EU, seinen Gebietskörperschaften oder Regierungsstellen oder von einem Nicht-Mitgliedstaat der OECD, der von der CSSF akzeptiert wird, oder von internationalen öffentlichen Einrichtungen, denen ein oder mehrere Mitgliedstaaten der EU angehören, ausgegeben oder garantiert worden sind..

Investmentziel

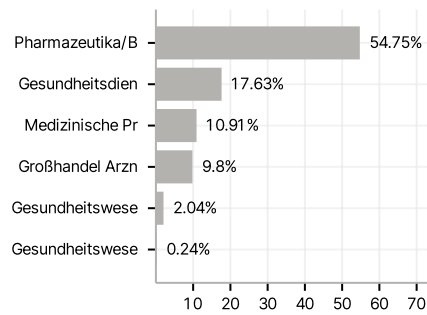
Der Fonds strebt die Erwirtschaftung von langfristigem Kapitalwachstum an. Der Fonds investiert vornehmlich in Anteile von innovativen Unternehmen aus dem Gesundheitssektor weltweit.

Veranlagungsstruktur

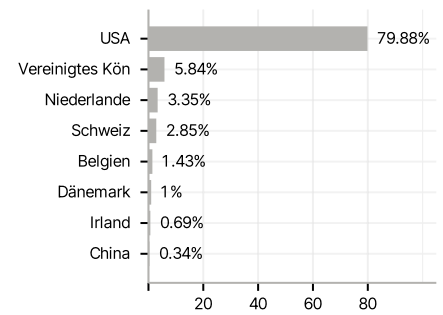
Anlagearten



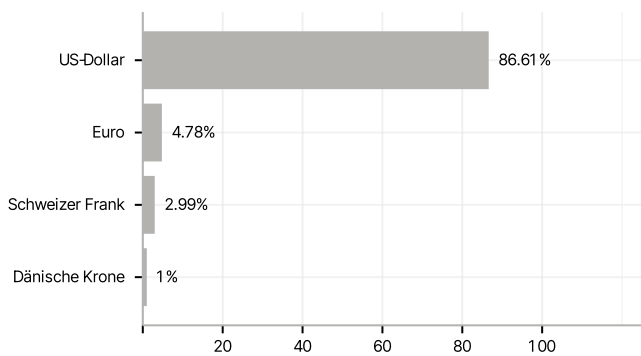
Branchen



Länder



Währungen



Größte Positionen

