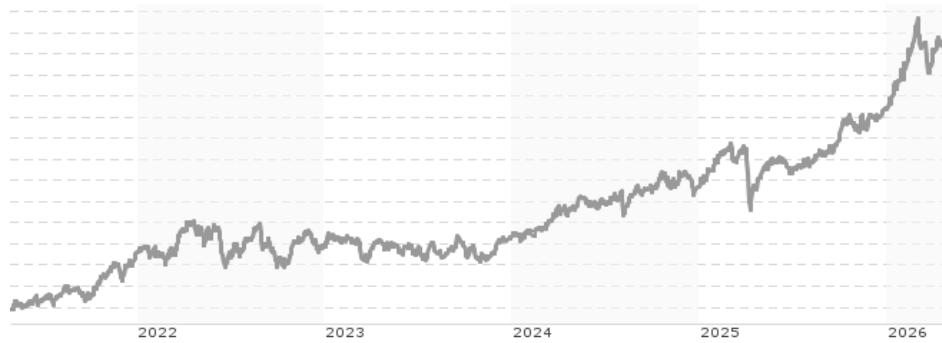


## DWS Top Dividende TFD / DE000DWS2SL2 / DWS2SL / DWS Investment GmbH

<b>Aktuell 27.04.2026<sup>1</sup></b>	<b>Region</b>	<b>Branche</b>	<b>Ausschüttungsart</b>	<b>Typ</b>
150,51 EUR	weltweit	enmix	ausschüttend	Aktienfonds



### Risikokennzahlen

SRI	1	2	3	4	5	6	7
-----	---	---	---	---	---	---	---

### Jahresperformance

2025	+14,17%
2024	+10,21%
2023	+1,93%
2022	+1,12%
2021	+23,09%

Performanceergebnisse der Vergangenheit lassen keine Rückschlüsse auf die künftige Entwicklung zu.

Stammdaten		Konditionen		Sonstige Kennzahlen	
Fondart	Einzelfond	Ausgabeaufschlag	0,00%	Mindestveranlagung	EUR 0,00
Kategorie	Aktien	Managementgebühr	0,60%	Sparplan	Nein
Fondsunterkategorie	Branchenmix	Depotgebühr	-	UCITS / OGAW	Ja
Ursprungsland	Deutschland	Tilgungsgebühr	0,00%	Gewinnbeteiligung	0,00%
Tranchenvolumen	(27.04.2026) EUR 67,73 Mio.	Sonstige lfd. Kosten (16.04.2026)	0,80%	Umschichtgebühr	-
Gesamt-Fondsvolumen	(27.04.2026) EUR 23,68 Mrd.	Transaktionskosten	0,10%	<b>Fondsgesellschaft</b>	
Auflagedatum	02.01.2018	<b>Ausschüttungen</b>		DWS Investment GmbH	
KESSt-Meldefonds	Ja	05.12.2025	4.56 EUR	Mainzer Landstraße 11-17, 60329, Frankfurt am Main	
Beginn des Geschäftsjahres	01.10.	06.12.2024	4.36 EUR	Deutschland	
Nachhaltigkeitsfondsart	-	24.11.2023	4.06 EUR	<a href="https://www.dws.de">https://www.dws.de</a>	
Fondsmanager	Dr. Schuessler, Thomas-P	25.11.2022	3.77 EUR		
Thema	Dividende	26.11.2021	3.49 EUR		

Performance	1M	6M	YTD	1J	2J	3J	5J	seit Beginn
Performance	+3,40%	+12,88%	+10,59%	+24,20%	+30,78%	+42,60%	+62,63%	+91,82%
Performance p.a.	-	-	-	+24,28%	+14,40%	+12,54%	+10,21%	+8,14%
Performance p.a. nach max. AGA	-	-	-	+24,20%	+14,36%	+12,56%	+10,21%	+8,14%
Sharpe Ratio	5,72	2,61	3,36	2,68	1,23	1,14	0,86	0,56
Volatilität	8,06%	9,72%	10,56%	8,24%	9,97%	9,11%	9,36%	10,73%
Schlechtester Monat	-	-4,45%	-4,45%	-4,45%	-4,45%	-4,45%	-5,97%	-10,29%
Bester Monat	-	+7,56%	+7,56%	+7,56%	+7,56%	+7,56%	+7,56%	+8,61%
Maximaler Verlust	-1,63%	-7,55%	-7,55%	-7,55%	-11,40%	-11,40%	-11,40%	-27,64%

### Vertriebszulassung

Österreich, Deutschland, Schweiz;

1. Wichtiger Hinweis zum Aktualisierungsstand: Das angegebene Datum bezieht sich ausschließlich auf die Berechnung des NAV.

RISIKOHINWEISE: Die Informationen auf dieser Seite dienen ausschließlich zu Informationszwecken und sollten weder als Verkaufsangebot noch als Aufforderung zum Kauf des Wertpapiers oder einer Empfehlung zugunsten des Wertpapiers verstanden werden. Die baha GmbH und die BAWAG P.S.K. Bank für Arbeit und Wirtschaft und Österreichische Postsparkasse Aktiengesellschaft übernehmen trotz sorgfältigster Recherche keinerlei Haftung für die Richtigkeit der angegebenen Daten.  
Factsheet erstellt von: www.baha.com am 28.04.2026 20:59

## DWS Top Dividende TFD / DE000DWS2SL2 / DWS2SL / DWS Investment GmbH

### Investmentstrategie

Um dies zu erreichen, investiert der Fonds vor allem in Aktien von in- und ausländischen Unternehmen, die eine überdurchschnittliche Dividendenrendite erwarten lassen. Bei der Aktienauswahl sind folgende Kriterien von entscheidender Bedeutung: größere Dividendenrendite als der Marktdurchschnitt, Nachhaltigkeit von Dividendenrendite und Wachstum, historisches und zukünftiges Gewinnwachstum, Kurs-/Gewinn-Verhältnis. Allerdings müssen die Dividendenrenditen nicht in jedem Fall größer als im Marktdurchschnitt sein

### Fondsspezifische Informationen

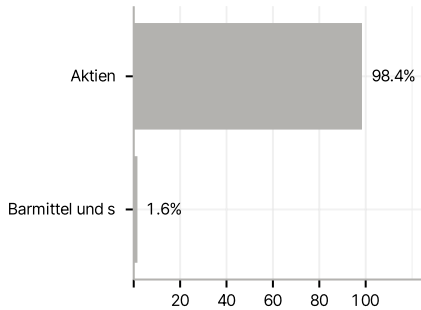
Im Rahmen der Anlagestrategie kann in wesentlichem Umfang in Derivate investiert werden.

### Investmentziel

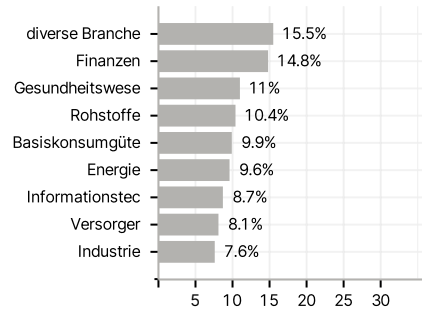
Der Fonds wird aktiv verwaltet. Der Fonds wird nicht unter Bezugnahme auf eine Benchmark verwaltet. Der Fonds bewirbt ökologische und soziale Merkmale und unterliegt den Offenlegungspflichten eines Finanzprodukts gemäß Artikel 8 Absatz 1 der Verordnung (EU) 2019/2088 über nachhaltigkeitsbezogene Offenlegungspflichten im Finanzdienstleistungssektor. Weitere Informationen zu den ESG-Kriterien können dem Verkaufsprospekt und der DWS-Website entnommen werden. Ziel der Anlagepolitik ist mittel- bis langfristig die Erwirtschaftung eines Wertzuwachses.

### Veranlagungsstruktur

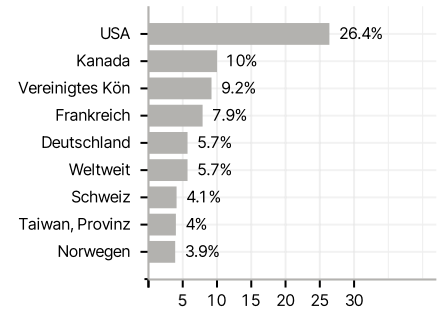
#### Anlagearten



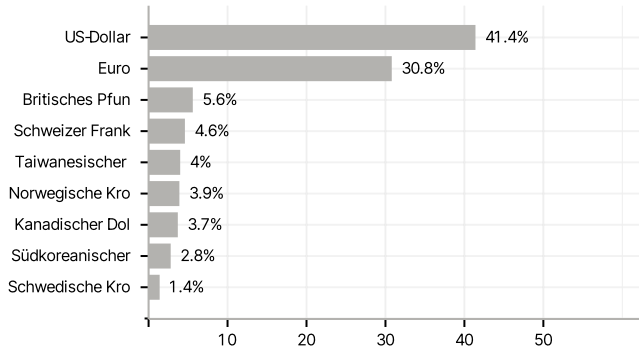
#### Branchen



#### Länder



#### Währungen



#### Größte Positionen

