

DWS Invest CROCI World Value USD IC / LU1769941185 / DWS2VB / DWS Investment S.A.

| | | | | |
|---------------------------------------|---------------|----------------|-------------------------|-------------|
| Aktuell 29.06.2026¹ | Region | Branche | Ausschüttungsart | Typ |
| 37070,79 USD | weltweit | enmix | thesaurierend | Aktienfonds |



Risikokennzahlen

| | | | | | | | |
|-----|---|---|---|----------|---|---|---|
| SRI | 1 | 2 | 3 | 4 | 5 | 6 | 7 |
|-----|---|---|---|----------|---|---|---|

Jahresperformance

| | |
|------|---------|
| 2025 | +18,66% |
| 2024 | +5,86% |
| 2023 | +16,03% |
| 2022 | -5,89% |
| 2021 | +21,60% |

Performanceergebnisse der Vergangenheit lassen keine Rückschlüsse auf die künftige Entwicklung zu.

| Stammdaten | | Konditionen | | Sonstige Kennzahlen | |
|----------------------------|-----------------------------|---|--------------------|--------------------------|-------------------|
| Fondart | Einzelfond | Ausgabeaufschlag | 0,00% | Mindestveranlagung | EUR 10.000.000,00 |
| Kategorie | Aktien | Managementgebühr | 0,65% | Sparplan | Nein |
| Fondsunterkategorie | Branchenmix | Depotgebühr | - | UCITS / OGAW | Ja |
| Ursprungsland | Luxemburg | Tilgungsgebühr | 0,00% | Gewinnbeteiligung | 0,00% |
| Tranchenvolumen | (29.06.2026) EUR 6,45 Mio. | Sonstige lfd. Kosten | (10.11.2025) 0,76% | Umschichtgebühr | - |
| Gesamt-Fondsvolumen | (29.06.2026) EUR 78,18 Mio. | Transaktionskosten | 0,06% | Fondsgesellschaft | |
| Auflegedatum | 28.08.2018 | DWS Investment S.A. | | | |
| KESSt-Meldefonds | Ja | 2 Boulevard Konrad Adenauer, L-1115, Luxembourg | | | |
| Beginn des Geschäftsjahres | 01.01. | Luxemburg | | | |
| Nachhaltigkeitsfondsart | - | www.dws.com | | | |
| Fondsmanager | Pareek, Roopal-A | | | | |
| Thema | Value | | | | |

| Performance | 1M | 6M | YTD | 1J | 2J | 3J | 5J | seit Beginn |
|--------------------------------|--------|--------|--------|---------|---------|---------|---------|-------------|
| Performance | +1,32% | +6,19% | +6,01% | +21,57% | +27,20% | +43,27% | +54,00% | +114,09% |
| Performance p.a. | - | - | - | +21,64% | +12,82% | +12,72% | +9,01% | +10,20% |
| Performance p.a. nach max. AGA | - | - | - | +21,57% | +12,78% | +12,73% | +9,02% | +10,19% |
| Sharpe Ratio | 0,98 | 0,74 | 0,72 | 1,50 | 0,70 | 0,74 | 0,43 | 0,45 |
| Volatilität | 14,70% | 14,26% | 14,53% | 12,89% | 15,04% | 14,02% | 15,60% | 17,65% |
| Schlechtester Monat | - | -6,74% | -6,74% | -6,74% | -6,74% | -6,74% | -12,48% | -12,48% |
| Bester Monat | - | +4,58% | +4,58% | +4,58% | +4,72% | +7,00% | +8,32% | +14,13% |
| Maximaler Verlust | -2,42% | -9,30% | -9,30% | -9,30% | -17,54% | -17,54% | -21,00% | -36,07% |

Vertriebszulassung

Österreich, Deutschland, Schweiz;

1. Wichtiger Hinweis zum Aktualisierungsstand: Das angegebene Datum bezieht sich ausschließlich auf die Berechnung des NAV.

RISIKOHINWEISE: Die Informationen auf dieser Seite dienen ausschließlich zu Informationszwecken und sollten weder als Verkaufsangebot noch als Aufforderung zum Kauf des Wertpapiers oder einer Empfehlung zugunsten des Wertpapiers verstanden werden. Die baha GmbH und die BAWAG P.S.K. Bank für Arbeit und Wirtschaft und Österreichische Postsparkasse Aktiengesellschaft übernehmen trotz sorgfältigster Recherche keinerlei Haftung für die Richtigkeit der angegebenen Daten.
Factsheet erstellt von: www.baha.com am 30.06.2026 08:39

Investmentstrategie

Ziel der Anlagepolitik ist es, einen Kapitalzuwachs zu erzielen, der die Wertentwicklung des Vergleichsindex (MSCI World Value) übertrifft. Hierzu investiert der Fonds nach der CROCI-Methode und der CROCI-Anlagestrategie "World Value" weltweit in Aktien von Unternehmen mit hoher Marktkapitalisierung aus Industrieländern. Bei dieser Anlagestrategie werden die Aktien mit dem niedrigsten positiven ökonomischen CROCI-Kurs-Gewinn-Verhältnis ("CROCI-ÖKGV") aus einem Anlageuniversum ausgewählt, das Aktien der nach Marktkapitalisierung weltweit größten Unternehmen aus Industrieländern enthält, für die jeweils das CROCI-ÖKGV berechnet wird. Die Anlagestrategie versucht, spezielle regionale Gewichtungen aufeinander abzustimmen, und das Engagement in einem einzelnen Wirtschaftssektor ist auf höchstens 25% begrenzt. Titel mit niedriger Liquidität können von der Auswahl ausgeschlossen werden. Das Fondsvermögen wird regelmäßig gemäß den Regeln der Anlagestrategie angepasst, wobei eine Gleichgewichtung der im Portfolio enthaltenen Aktien angestrebt wird.

Fondsspezifische Informationen

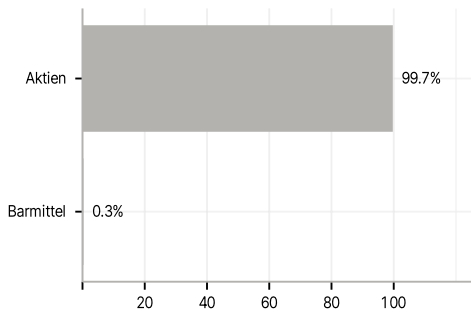
Im Rahmen der Anlagestrategie kann in wesentlichem Umfang in Derivate investiert werden. Die Fondsbestimmungen des DWS Invest CROCI World Value USD IC wurden durch die FMA bewilligt. Der DWS Invest CROCI World Value USD IC kann mehr als 35 % des Fondsvermögens in Wertpapiere/Geldmarktinstrumente folgender Emittenten investieren: die von einem Mitgliedstaat der Europäischen Union, dessen Gebietskörperschaften, einem OECDMitgliedstaat oder von einer internationalen öffentlich-rechtlichen Einrichtung, der ein oder mehrere Mitgliedstaaten der Europäischen Union angehören, begeben oder garantiert werden..

Investmentziel

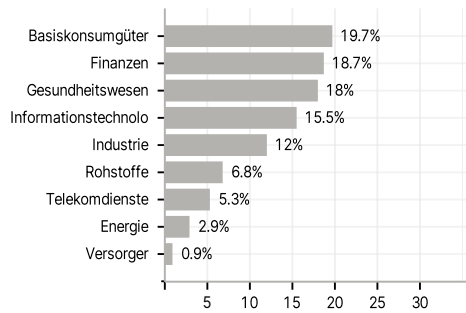
Der Fonds wird aktiv verwaltet. Der Fonds wird unter Bezugnahme auf eine Benchmark verwaltet. Der Fonds bewirbt ökologische und soziale Merkmale und unterliegt den Offenlegungspflichten eines Finanzprodukts gemäß Artikel 8 Absatz 1 der Verordnung (EU) 2019/2088 über nachhaltigkeitsbezogene Offenlegungspflichten im Finanzdienstleistungssektor. Weitere Informationen zu den ESG-Kriterien können dem Verkaufsprospekt und der DWS-Website entnommen werden.

Veranlagungsstruktur

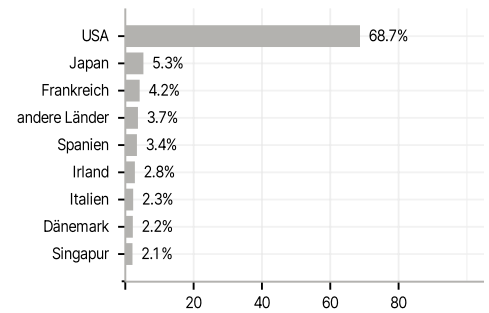
Anlagearten



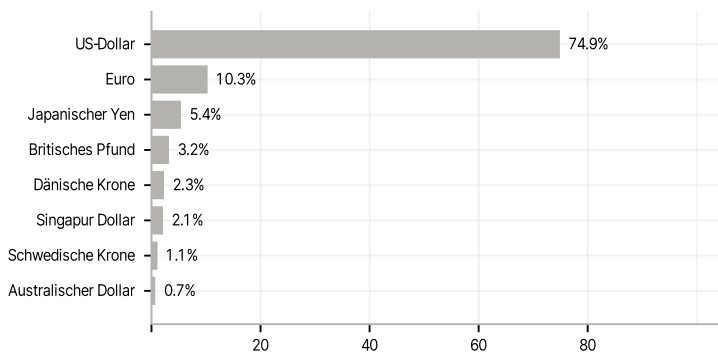
Branchen



Länder



Währungen



Größte Positionen

