

DWS Invest CROCI World Value IC / LU1769940708 / DWS2U8 / DWS Investment S.A.

<b>Aktuell 29.06.2026<sup>1</sup></b>	<b>Region</b>	<b>Branche</b>	<b>Ausschüttungsart</b>	<b>Typ</b>
50251,31 EUR	weltweit	enmix	thesaurierend	Aktienfonds



**Risikokennzahlen**

SRI	1	2	3	<b>4</b>	5	6	7
-----	---	---	---	----------	---	---	---

**Jahresperformance**

2025	+4,97%
2024	+12,62%
2023	+12,04%
2022	-0,21%
2021	+31,92%

Performanceergebnisse der Vergangenheit lassen keine Rückschlüsse auf die künftige Entwicklung zu.

Stammdaten		Konditionen		Sonstige Kennzahlen	
Fondart	Einzelfond	Ausgabeaufschlag	0,00%	Mindestveranlagung	EUR 10.000.000,00
Kategorie	Aktien	Managementgebühr	0,65%	Sparplan	Nein
Fondsunterkategorie	Branchenmix	Depotgebühr	-	UCITS / OGAW	Ja
Ursprungsland	Luxemburg	Tilgungsgebühr	0,00%	Gewinnbeteiligung	0,00%
Tranchenvolumen	(29.06.2026) EUR 20,33 Mio.	Sonstige lfd. Kosten (10.11.2025)	0,76%	Umschichtgebühr	-
Gesamt-Fondsvolumen	(29.06.2026) EUR 78,18 Mio.	Transaktionskosten	0,06%	<b>Fondsgesellschaft</b>	
Auflegedatum	28.08.2018	DWS Investment S.A.			
KESSt-Meldefonds	Ja	2 Boulevard Konrad Adenauer, L-1115, Luxembourg			
Beginn des Geschäftsjahres	01.01.	Luxemburg			
Nachhaltigkeitsfondsart	-	www.dws.com			
Fondsmanager	Pareek, Roopal-A				
Thema	Value				

Performance	1M	6M	YTD	1J	2J	3J	5J	seit Beginn
Performance	+3,43%	+9,66%	+9,28%	+24,85%	+19,94%	+36,48%	+60,48%	+119,47%
Performance p.a.	-	-	-	+24,92%	+9,54%	+10,91%	+9,92%	+10,54%
Performance p.a. nach max. AGA	-	-	-	+24,85%	+9,52%	+10,92%	+9,92%	+10,54%
Sharpe Ratio	3,86	1,54	1,49	1,98	0,48	0,63	0,53	0,49
Volatilität	12,03%	11,68%	11,90%	11,46%	15,26%	13,63%	14,37%	16,74%
Schlechtester Monat	-	-4,58%	-4,58%	-4,58%	-8,80%	-8,80%	-9,98%	-11,86%
Bester Monat	-	+4,96%	+4,96%	+6,11%	+6,11%	+6,11%	+8,90%	+14,93%
Maximaler Verlust	-1,42%	-6,88%	-6,88%	-6,88%	-21,51%	-21,51%	-21,51%	-35,01%

**Vertriebszulassung**

Österreich, Deutschland, Schweiz;

1. Wichtiger Hinweis zum Aktualisierungsstand: Das angegebene Datum bezieht sich ausschließlich auf die Berechnung des NAV.

RISIKOHINWEISE: Die Informationen auf dieser Seite dienen ausschließlich zu Informationszwecken und sollten weder als Verkaufsangebot noch als Aufforderung zum Kauf des Wertpapiers oder einer Empfehlung zugunsten des Wertpapiers verstanden werden. Die baha GmbH und die BAWAG P.S.K. Bank für Arbeit und Wirtschaft und Österreichische Postsparkasse Aktiengesellschaft übernehmen trotz sorgfältigster Recherche keinerlei Haftung für die Richtigkeit der angegebenen Daten.  
Factsheet erstellt von: www.baha.com am 30.06.2026 08:37

DWS Invest CROCI World Value IC / LU1769940708 / DWS2U8 / DWS Investment S.A.

**Investmentstrategie**

Ziel der Anlagepolitik ist es, einen Kapitalzuwachs zu erzielen, der die Wertentwicklung des Vergleichsindex (MSCI World Value) übertrifft. Hierzu investiert der Fonds nach der CROCI-Methode und der CROCI-Anlagestrategie "World Value" weltweit in Aktien von Unternehmen mit hoher Marktkapitalisierung aus Industrieländern. Bei dieser Anlagestrategie werden die Aktien mit dem niedrigsten positiven ökonomischen CROCI-Kurs-Gewinn-Verhältnis ("CROCI-ÖKGV") aus einem Anlageuniversum ausgewählt, das Aktien der nach Marktkapitalisierung weltweit größten Unternehmen aus Industrieländern enthält, für die jeweils das CROCI-ÖKGV berechnet wird. Die Anlagestrategie versucht, spezielle regionale Gewichtungen aufeinander abzustimmen, und das Engagement in einem einzelnen Wirtschaftssektor ist auf höchstens 25% begrenzt. Titel mit niedriger Liquidität können von der Auswahl ausgeschlossen werden. Das Fondsvermögen wird regelmäßig gemäß den Regeln der Anlagestrategie angepasst, wobei eine Gleichgewichtung der im Portfolio enthaltenen Aktien angestrebt wird.

**Fondsspezifische Informationen**

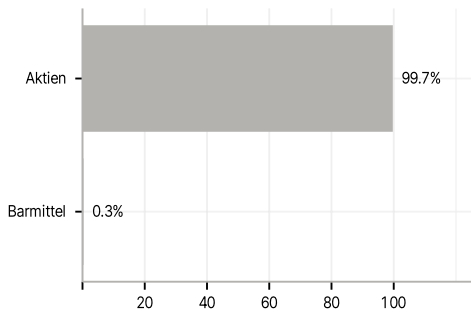
Im Rahmen der Anlagestrategie kann in wesentlichem Umfang in Derivate investiert werden. Die Fondsbestimmungen des DWS Invest CROCI World Value IC wurden durch die FMA bewilligt. Der DWS Invest CROCI World Value IC kann mehr als 35 % des Fondsvermögens in Wertpapiere/Geldmarktinstrumente folgender Emittenten investieren: die von einem Mitgliedstaat der Europäischen Union, dessen Gebietskörperschaften, einem OECDMitgliedstaat oder von einer internationalen öffentlich-rechtlichen Einrichtung, der ein oder mehrere Mitgliedstaaten der Europäischen Union angehören, begeben oder garantiert werden..

**Investmentziel**

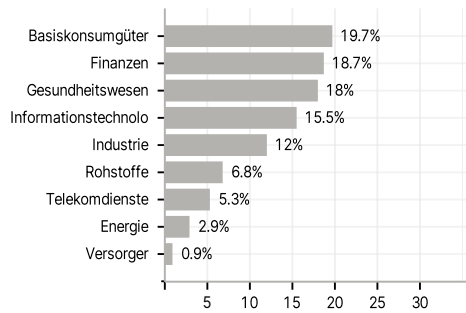
Der Fonds wird aktiv verwaltet. Der Fonds wird unter Bezugnahme auf eine Benchmark verwaltet. Der Fonds bewirbt ökologische und soziale Merkmale und unterliegt den Offenlegungspflichten eines Finanzprodukts gemäß Artikel 8 Absatz 1 der Verordnung (EU) 2019/2088 über nachhaltigkeitsbezogene Offenlegungspflichten im Finanzdienstleistungssektor. Weitere Informationen zu den ESG-Kriterien können dem Verkaufsprospekt und der DWS-Website entnommen werden.

**Veranlagungsstruktur**

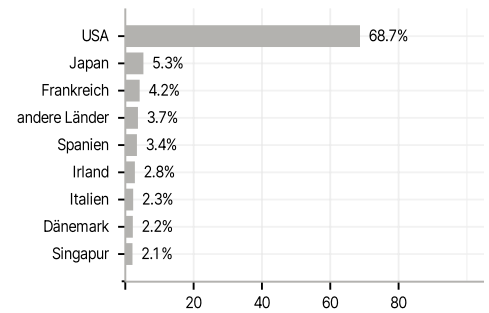
**Anlagearten**



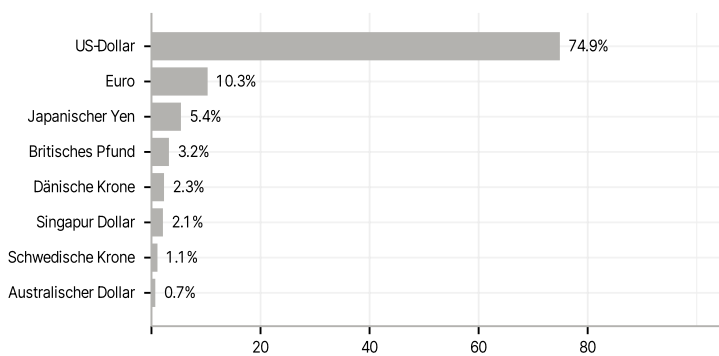
**Branchen**



**Länder**



**Währungen**



**Größte Positionen**

