

DWS Invest ESG Equity Income LC / LU1616932866 / DWS2NX / DWS Investment S.A.

| | | | | |
|---------------------------------------|---------------|----------------|-------------------------|-------------|
| Aktuell 09.06.2026¹ | Region | Branche | Ausschüttungsart | Typ |
| 200,02 EUR | weltweit | enmix | thesaurierend | Aktienfonds |



Risikokennzahlen

| | | | | | | | |
|-----|---|---|---|---|---|---|---|
| SRI | 1 | 2 | 3 | 4 | 5 | 6 | 7 |
|-----|---|---|---|---|---|---|---|

Jahresperformance

| | |
|------|---------|
| 2025 | +7,19% |
| 2024 | +13,79% |
| 2023 | +3,80% |
| 2022 | -6,81% |
| 2021 | +25,86% |

Performanceergebnisse der Vergangenheit lassen keine Rückschlüsse auf die künftige Entwicklung zu.

| Stammdaten | | Konditionen | | Sonstige Kennzahlen | |
|----------------------------|------------------------------|---|--------------------|--------------------------|----------|
| Fondart | Einzelfond | Ausgabeaufschlag | 2,50% | Mindestveranlagung | EUR 0,00 |
| Kategorie | Aktien | Managementgebühr | 1,50% | Sparplan | Nein |
| Fondsunterkategorie | Branchenmix | Depotgebühr | - | UCITS / OGAW | Ja |
| Ursprungsland | Luxemburg | Tilgungsgebühr | 0,00% | Gewinnbeteiligung | 0,00% |
| Tranchenvolumen | (09.06.2026) EUR 243,09 Mio. | Sonstige lfd. Kosten | (10.11.2025) 1,58% | Umschichtgebühr | - |
| Gesamt-Fondsvolumen | (09.06.2026) EUR 2,62 Mrd. | Transaktionskosten | 0,10% | Fondsgesellschaft | |
| Auflegedatum | 07.08.2017 | DWS Investment S.A. | | | |
| KESSt-Meldefonds | Ja | 2 Boulevard Konrad Adenauer, L-1115, Luxembourg | | | |
| Beginn des Geschäftsjahres | 01.01. | Luxemburg | | | |
| Nachhaltigkeitsfondsart | Ethik/Ökologie | www.dws.com | | | |
| Fondsmanager | Berberich, Martin | | | | |
| Thema | - | | | | |

| Performance | 1M | 6M | YTD | 1J | 2J | 3J | 5J | seit Beginn |
|--------------------------------|--------|---------|--------|---------|---------|---------|---------|-------------|
| Performance | +2,14% | +10,91% | +9,47% | +13,96% | +23,27% | +36,03% | +46,20% | +100,02% |
| Performance p.a. | - | - | - | +14,01% | +11,04% | +10,79% | +7,89% | +8,15% |
| Performance p.a. nach max. AGA | - | - | - | +8,54% | +8,35% | +9,01% | +6,84% | +7,55% |
| Sharpe Ratio | 3,51 | 2,08 | 1,99 | 1,31 | 0,78 | 0,85 | 0,54 | 0,51 |
| Volatilität | 8,02% | 9,97% | 10,51% | 8,92% | 11,08% | 9,91% | 10,23% | 11,32% |
| Schlechtester Monat | - | -6,00% | -6,00% | -6,00% | -6,00% | -6,00% | -6,00% | -8,53% |
| Bester Monat | - | +7,05% | +7,05% | +7,05% | +7,05% | +7,05% | +7,05% | +8,95% |
| Maximaler Verlust | -1,57% | -7,02% | -7,02% | -7,02% | -13,60% | -13,60% | -13,60% | -27,42% |

Vertriebszulassung

Österreich, Deutschland, Schweiz;

1. Wichtiger Hinweis zum Aktualisierungsstand: Das angegebene Datum bezieht sich ausschließlich auf die Berechnung des NAV.

RISIKOHINWEISE: Die Informationen auf dieser Seite dienen ausschließlich zu Informationszwecken und sollten weder als Verkaufsangebot noch als Aufforderung zum Kauf des Wertpapiers oder einer Empfehlung zugunsten des Wertpapiers verstanden werden. Die baha GmbH und die BAWAG P.S.K. Bank für Arbeit und Wirtschaft und Österreichische Postsparkasse Aktiengesellschaft übernehmen trotz sorgfältigster Recherche keinerlei Haftung für die Richtigkeit der angegebenen Daten.
Factsheet erstellt von: www.baha.com am 10.06.2026 11:37

DWS Invest ESG Equity Income LC / LU1616932866 / DWS2NX / DWS Investment S.A.

Investmentstrategie

Hierzu legt der Fonds vorwiegend in Aktien weltweiter Emittenten an, von denen eine überdurchschnittliche Dividendenrendite erwartet wird. Bei der Aktienauswahl sind folgende Kriterien von entscheidender Bedeutung: Dividendenrendite über dem Marktdurchschnitt, Nachhaltigkeit der Dividendenrendite und Wachstum, Ertragswachstum in Vergangenheit und Zukunft, Kurs-Gewinn-Verhältnis. Bei der Auswahl geeigneter Anlagen werden ökologische und soziale Aspekte und die Grundsätze guter Unternehmensführung (sogenannte ESG-Kriterien für "Environmental", "Social" und "Governance") berücksichtigt.

Fondsspezifische Informationen

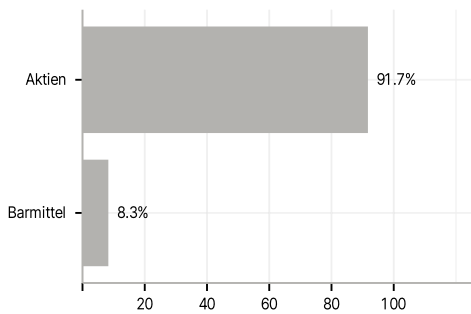
Im Rahmen der Anlagestrategie kann in wesentlichem Umfang in Derivate investiert werden. Die Fondsbestimmungen des DWS Invest ESG Equity Income LC wurden durch die FMA bewilligt. Der DWS Invest ESG Equity Income LC kann mehr als 35 % des Fondsvermögens in Wertpapiere/Geldmarktinstrumente folgender Emittenten investieren: die von einem Mitgliedstaat der Europäischen Union, seinen Gebietskörperschaften, einem sonstigen Mitgliedstaat der Organisation für wirtschaftliche Zusammenarbeit und Entwicklung (OECD) bzw. der G20 oder Singapur, oder von einer internationalen öffentlich-rechtlichen Einrichtung, der mindestens ein Mitgliedstaat der Europäischen Union angehört, begeben oder garantiert werden.

Investmentziel

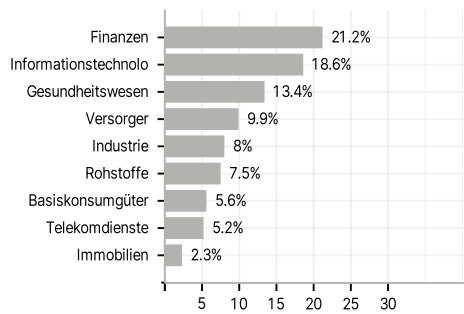
Der Fonds wird aktiv verwaltet. Der Fonds wird nicht unter Bezugnahme auf eine Benchmark verwaltet. Der Fonds bewirbt ökologische und soziale Merkmale und unterliegt den Offenlegungspflichten eines Finanzprodukts gemäß Artikel 8 Absatz 1 der Verordnung (EU) 2019/2088 über nachhaltigkeitsbezogene Offenlegungspflichten im Finanzdienstleistungssektor. Weitere Informationen zu den ESG-Kriterien können dem Verkaufsprospekt und der DWS-Website entnommen werden. Ziel der Anlagepolitik ist die Erwirtschaftung einer überdurchschnittlichen Rendite.

Veranlagungsstruktur

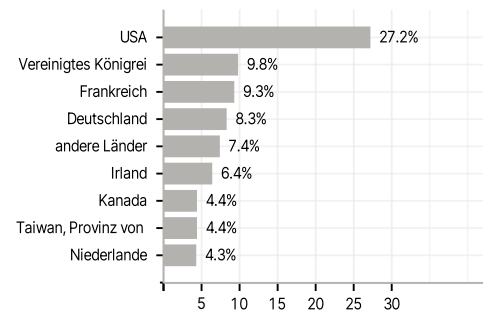
Anlagearten



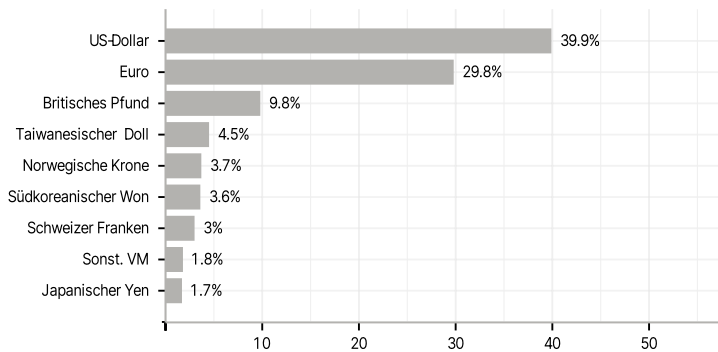
Branchen



Länder



Währungen



Größte Positionen

