

# AB SICAV I Eurozone Equity Pf.AR EUR (LU1165977999)

KAG: AllianceBernstein LU

ISIN: LU1165977999

Rücknahmepreis: 14,49 EUR

Stand: 01.02.2023

Auflagedatum	19.02.15
Ausgabeaufschlag	5,00%
Boni Hello bank!	Ja
Konditionsdetails auf <a href="http://www.hellobank.at">www.hellobank.at</a>	
Fondsvolumen	404.92 Mio.
Ertragstyp	ausschüttend
Letzte Ausschüttung	keine
Anlageregion	Euroland
Fondstyp	Branchenmix
Fondsmanager	Tawhid Ali, Andrew Birse...
<b>Kapitalanlagegesellschaft</b>	
AllianceBernstein LU	
2-4	
rue Eugene Ruppert 2453	
Luxemburg	
<a href="https://www.alliancebernstein.com">https://www.alliancebernstein.com</a>	



Wertentwicklung*	1J	3J p.a.	5J p.a.
Performance vor AGA	-5,19%	+1,81%	-
Performance nach max. AGA	-9,70%	+0,17%	-
Kennzahlen*	1J	3J	5J
Sharpe Ratio	-0,39	-0,03	-
Volatilität	+19,71%	+22,34%	-

\* Performanceergebnisse der Vergangenheit lassen keine Rückschlüsse auf die künftige Entwicklung zu.

## Fondsstrategie

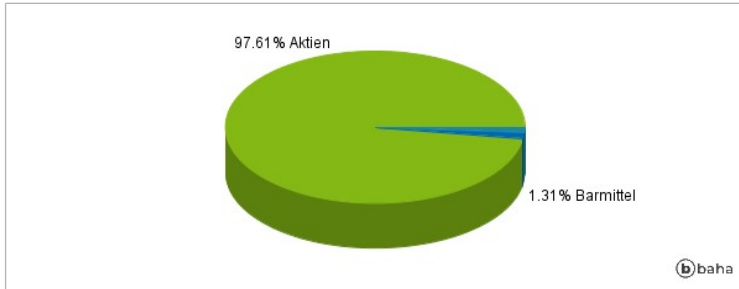
Das Portfolio strebt langfristiges Kapitalwachstum an, indem es in Aktien von Unternehmen aus der Eurozone investiert, die sich durch langfristiges Ertragspotenzial und attraktive Bewertungen auszeichnen; einen langfristigen Anlagehorizont verfolgt und dadurch von kurzfristigen Marktineffizienzen profitiert, die sich durch die Überreaktion der Marktteilnehmer auf negative volkswirtschaftliche, branchen- oder firmenspezifische Trends ergeben; einen konsequenten Bottom-Up-Ansatz verfolgt, der Fundamentalanalysen mit hauseigenen quantitativen Tools kombiniert, um attraktive Anlagechancen zu identifizieren

## Kommentar:

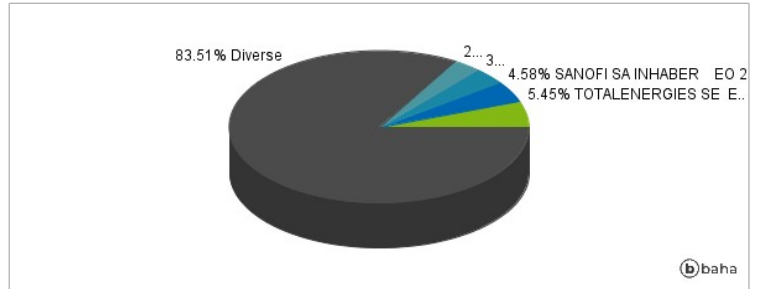
## Fondsspezifische Information

Im Rahmen der Anlagestrategie kann überwiegend in Einlagen investiert werden. Im Rahmen der Anlagestrategie kann in wesentlichem Umfang in Derivate investiert werden. Aufgrund der Zusammensetzung des Fonds oder der verwendeten Managementtechniken weist der Fonds eine erhöhte Volatilität auf, d.h. die Anteilswerte sind auch innerhalb kurzer Zeiträume großen Schwankungen nach oben und nach unten ausgesetzt, wobei auch Kapitalverluste nicht ausgeschlossen werden können.

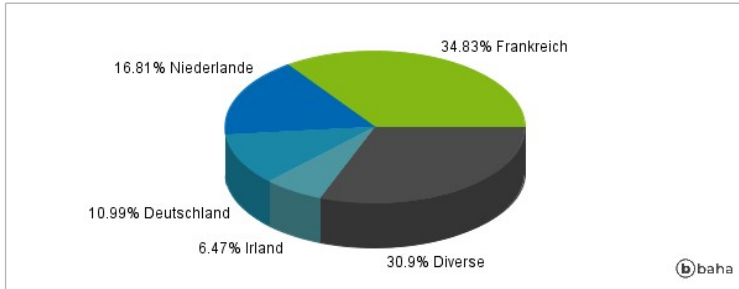
### Anlagearten



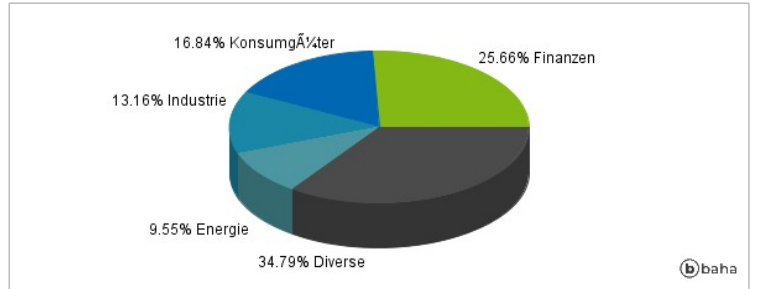
### Größte Positionen



### Länderverteilung



### Branchenverteilung



Historische Daten: 02/2023

Erstellt: 05.02.2023 11:41