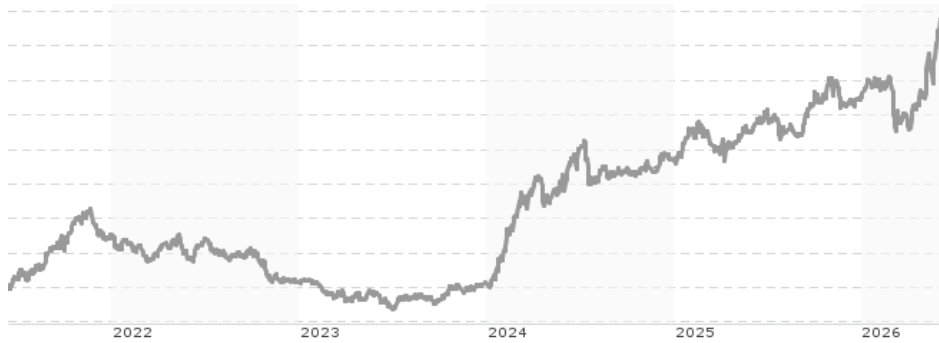


## Carmignac Portfolio Long-Short European Equities A EUR Acc / LU1317704051 / A2ABAG / Carmignac Gestion LU

Aktuell 11.06.2026 <sup>1</sup>	Region	Branche	Ausschüttungsart	Typ
199,85 EUR	Europa	AI Hedgefonds Single Strategy	thesaurierend	Alternative Investm.



Performanceergebnisse der Vergangenheit lassen keine Rückschlüsse auf die künftige Entwicklung zu.

### Risikokennzahlen

SRI	1	2	3	4	5	6	7
-----	---	---	---	---	---	---	---

### Jahresperformance

2025	+7,78%
2024	+17,41%
2023	+0,07%
2022	-6,33%
2021	+12,95%

Stammdaten		Konditionen		Sonstige Kennzahlen	
Fondart	Einzelfond	Ausgabeaufschlag	4,00%	Mindestveranlagung	EUR 0,00
Kategorie	Alternative Investments	Managementgebühr	1,50%	Sparplan	Nein
Fondsunterkategorie	AI Hedgefonds Single Strategy	Depotgebühr	-	UCITS / OGAW	Ja
Ursprungsland	Luxemburg	Tilgungsgebühr	0,00%	Gewinnbeteiligung	20,00%
Tranchenvolumen	(10.06.2026) EUR 365,74 Mio.	Sonstige lfd. Kosten (16.04.2026)	1,80%	Umschichtgebühr	1,00%
Gesamt-Fondsvolumen	(10.06.2026) EUR 745,84 Mio.	Transaktionskosten	1,29%	<b>Fondsgesellschaft</b>	
Auflagedatum	19.11.2015	Carmignac Gestion LU			
KESSt-Meldefonds	Ja	7 Rue de la Chapell, 1325, Luxembourg			
Beginn des Geschäftsjahres	01.01.	Luxemburg			
Nachhaltigkeitsfondsart	-	www.carmignac.com			
Fondsmanager	Malte Heininger				
Thema	-				

Performance	1M	6M	YTD	1J	2J	3J	5J	seit Beginn
Performance	+2,01%	+7,54%	+7,10%	+9,99%	+16,02%	+39,59%	+37,09%	+99,85%
Performance p.a.	-	-	-	+9,99%	+7,71%	+11,76%	+6,51%	+6,77%
Performance p.a. nach max. AGA	-	-	-	+5,76%	+5,62%	+10,31%	+5,68%	+6,37%
Sharpe Ratio	1,51	1,29	1,35	0,90	0,66	1,27	0,65	0,61
Volatilität	14,23%	9,76%	10,29%	8,37%	7,64%	7,32%	6,51%	7,23%
Schlechtester Monat	-	-3,98%	-3,98%	-3,98%	-3,98%	-3,98%	-3,98%	-4,45%
Bester Monat	-	+6,99%	+6,99%	+6,99%	+6,99%	+6,99%	+6,99%	+6,99%
Maximaler Verlust	-3,28%	-6,04%	-6,04%	-6,04%	-6,04%	-6,04%	-13,13%	-13,13%

### Vertriebszulassung

Österreich, Deutschland, Schweiz;

1. Wichtiger Hinweis zum Aktualisierungsstand: Das angegebene Datum bezieht sich ausschließlich auf die Berechnung des NAV.

RISIKOHINWEISE: Die Informationen auf dieser Seite dienen ausschließlich zu Informationszwecken und sollten weder als Verkaufsangebot noch als Aufforderung zum Kauf des Wertpapiers oder einer Empfehlung zugunsten des Wertpapiers verstanden werden. Die baha GmbH und die BAWAG P.S.K. Bank für Arbeit und Wirtschaft und Österreichische Postsparkasse Aktiengesellschaft übernehmen trotz sorgfältigster Recherche keinerlei Haftung für die Richtigkeit der angegebenen Daten.  
Factsheet erstellt von: www.baha.com am 12.06.2026 13:26

## Carmignac Portfolio Long-Short European Equities A EUR Acc / LU1317704051 / A2ABAG / Carmignac Gestion LU

### Investmentstrategie

Der Teilfonds setzt eine auf den Fundamentaldaten beruhende Long/Short-Equity-Strategie um, in deren Rahmen ein Portfolio aus Long- und Short-Positionen in Finanzinstrumenten aufgebaut wird, in die das Nettovermögen des Teilfonds investiert werden darf. Mindestens 50% des Nettovermögens des Teilfonds werden in Aktien von Unternehmen mit kleiner, mittlerer und großer Marktkapitalisierung aus Ländern des Europäischen Wirtschaftsraums investiert. Der verbleibende Anteil kann in Aktien von Emittenten außerhalb des Europäischen Wirtschaftsraums investiert werden. Der Fonds kann bis zu 10% des Nettovermögens in Anleihen mit einem Rating unterhalb von "Investment Grade" investieren. Zusätzlich zu diesen Long-Positionen kann der Teilfonds Short-Positionen auf Basiswerte eingehen, die für den Teilfonds zugelassen sind, um "Relative Value"-Strategien umzusetzen, mit denen der relative Wert zwischen verschiedenen Instrumenten genutzt werden soll, oder (ii) wenn die betreffenden Basiswerte als überbewertet betrachtet werden.

### Fondsspezifische Informationen

Im Rahmen der Anlagestrategie kann in wesentlichem Umfang in Derivate investiert werden. Die Fondsbestimmungen des Carmignac Portfolio Long-Short European Equities A EUR Acc wurden durch die FMA bewilligt. Der Carmignac Portfolio Long-Short European Equities A EUR Acc kann mehr als 35 % des Fondsvermögens in Wertpapiere/Geldmarktinstrumente folgender Emittenten investieren: die von einem Mitgliedstaat der Europäischen Union oder seinen Gebietskörperschaften, von einem Mitgliedstaat der OECD oder von internationalen Organismen öffentlich-rechtlichen Charakters, denen ein oder mehrere Mitgliedstaaten der Europäischen Union angehören, begeben oder garantiert werden.

### Investmentziel

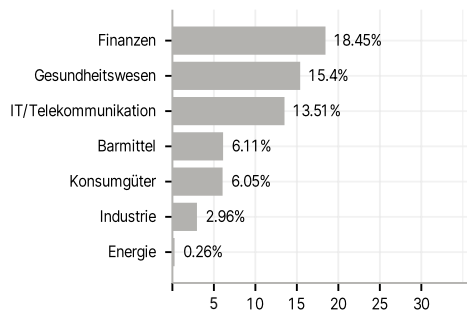
Der Teilfonds strebt eine positive Nettoperformance über den empfohlenen Anlagehorizont von drei Jahren an. Der Teilfonds hat keinen Referenzindikator.

### Veranlagungsstruktur

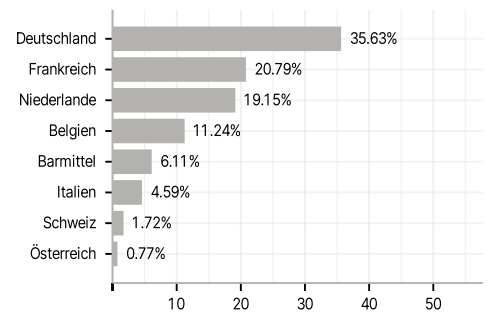
#### Anlagearten



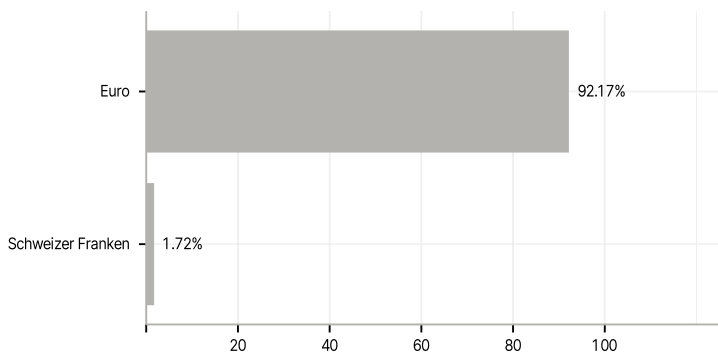
#### Branchen



#### Länder



#### Währungen



#### Größte Positionen

