

DWS Invest Focus Europe TFC / LU1663956313 / DWS2RU / DWS Investment S.A.

<b>Aktuell 05.05.2026<sup>1</sup></b>	<b>Region</b>	<b>Branche</b>	<b>Ausschüttungsart</b>	<b>Typ</b>
178,34 EUR	Europa	enmix	thesaurierend	Aktienfonds



**Risikokennzahlen**

SRI	1	2	3	<b>4</b>	5	6	7
-----	---	---	---	----------	---	---	---

**Jahresperformance**

2025	+23,16%
2024	+3,56%
2023	+14,28%
2022	-13,86%
2021	+16,52%

Performanceergebnisse der Vergangenheit lassen keine Rückschlüsse auf die künftige Entwicklung zu.

Stammdaten		Konditionen		Sonstige Kennzahlen	
Fondart	Einzelfond	Ausgabeaufschlag	0,00%	Mindestveranlagung	EUR 0,00
Kategorie	Aktien	Managementgebühr	0,75%	Sparplan	Nein
Fondsunterkategorie	Branchenmix	Depotgebühr	-	UCITS / OGAW	Ja
Ursprungsland	Luxemburg	Tilgungsgebühr	0,00%	Gewinnbeteiligung	0,00%
Tranchenvolumen	(05.05.2026) EUR 252925,110	Sonstige lfd. Kosten (16.02.2026)	0,92%	Umschichtgebühr	-
Gesamt-Fondsvolumen	(05.05.2026) EUR 58,59 Mio.	Transaktionskosten	0,24%	<b>Fondsgesellschaft</b>	
Auflagedatum	05.12.2017	DWS Investment S.A.			
KESSt-Meldefonds	Ja	2 Boulevard Konrad Adenauer, L-1115, Luxembourg			
Beginn des Geschäftsjahres	01.01.	Luxemburg			
Nachhaltigkeitsfondsart	-	www.dws.com			
Fondsmanager	Barribero, Juan				
Thema	-				

Performance	1M	6M	YTD	1J	2J	3J	5J	seit Beginn
Performance	+3,49%	+13,22%	+7,61%	+21,00%	+26,68%	+43,14%	+46,75%	+78,34%
Performance p.a.	-	-	-	+21,00%	+12,57%	+12,69%	+7,97%	+7,11%
Performance p.a. nach max. AGA	-	-	-	+21,00%	+12,55%	+12,70%	+7,97%	+7,11%
Sharpe Ratio	3,49	1,63	1,22	1,44	0,73	0,80	0,40	0,31
Volatilität	15,51%	16,08%	18,09%	13,04%	14,23%	13,17%	14,57%	15,77%
Schlechtester Monat	-	-7,21%	-7,21%	-7,21%	-7,21%	-7,21%	-9,08%	-17,43%
Bester Monat	-	+5,34%	+5,34%	+7,46%	+7,46%	+7,46%	+8,99%	+12,86%
Maximaler Verlust	-3,10%	-10,05%	-10,05%	-10,05%	-14,53%	-14,53%	-22,81%	-38,40%

**Vertriebszulassung**

Österreich, Deutschland, Schweiz;

1. Wichtiger Hinweis zum Aktualisierungsstand: Das angegebene Datum bezieht sich ausschließlich auf die Berechnung des NAV.

RISIKOHINWEISE: Die Informationen auf dieser Seite dienen ausschließlich zu Informationszwecken und sollten weder als Verkaufsangebot noch als Aufforderung zum Kauf des Wertpapiers oder einer Empfehlung zugunsten des Wertpapiers verstanden werden. Die baha GmbH und die BAWAG P.S.K. Bank für Arbeit und Wirtschaft und Österreichische Postsparkasse Aktiengesellschaft übernehmen trotz sorgfältigster Recherche keinerlei Haftung für die Richtigkeit der angegebenen Daten.  
 Factsheet erstellt von: www.baha.com am 06.05.2026 11:13

### Investmentstrategie

Hierzu investiert der Fonds mindestens 75% in Aktien von Emittenten mit Hauptniederlassung in einem Mitgliedstaat der EU, im Vereinigten Königreich, Norwegen und/oder Island. Der Schwerpunkt liegt auf Unternehmen, die sich durch eine gute Marktposition, zukunftsorientierte Produkte und ein kompetentes Management auszeichnen. Außerdem sollten sich die Unternehmen auf ihre Stärken konzentrieren und eine Strategie verfolgen, die einen ertragsorientierten Einsatz von Ressourcen und ein überdurchschnittliches Gewinnwachstum anstrebt. Als weiteres Kriterium sollten die Unternehmen eine aktionärsorientierte Informationspolitik betreiben, wozu auch ausführliche Angaben über die Rechnungslegung und eine regelmäßige Kommunikation mit Anlegern gehört. Dementsprechend werden Aktien von Unternehmen erworben, deren Ergebnisse und/oder Aktienkurse voraussichtlich über dem breiten Marktdurchschnitt liegen werden. Bis zu 25% können in verzinslichen Wertpapieren, Geldmarktinstrumenten und Bankguthaben angelegt werden. Bei der Auswahl der Anlagen werden neben dem finanziellen Erfolg ökologische und soziale Gesichtspunkte und die Grundsätze einer guten Corporate Governance (sog. ESG-Faktoren) berücksichtigt.

### Fondsspezifische Informationen

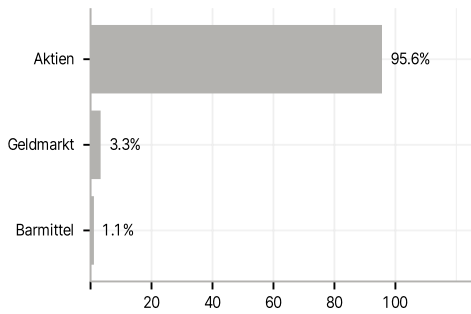
Im Rahmen der Anlagestrategie kann in wesentlichem Umfang in Derivate investiert werden. Die Fondsbestimmungen des DWS Invest Focus Europe TFC wurden durch die FMA bewilligt. Der DWS Invest Focus Europe TFC kann mehr als 35 % des Fondsvermögens in Wertpapiere/Geldmarktinstrumente folgender Emittenten investieren: die von einem Mitgliedstaat der Europäischen Union, seinen Gebietskörperschaften, einem sonstigen Mitgliedstaat der Organisation für wirtschaftliche Zusammenarbeit und Entwicklung (OECD) bzw. der G20 oder Singapur, oder von einer internationalen öffentlich-rechtlichen Einrichtung, der mindestens ein Mitgliedstaat der Europäischen Union angehört, begeben oder garantiert werden,.

### Investmentziel

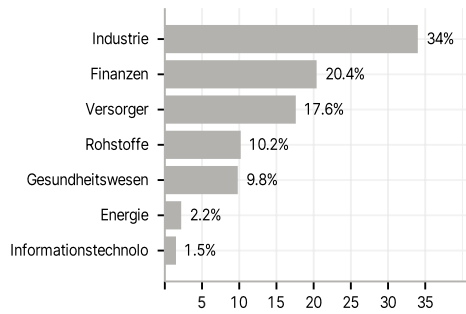
Der Fonds wird aktiv verwaltet. Der Fonds wird nicht unter Bezugnahme auf eine Benchmark verwaltet. Der Fonds bewirbt ökologische und soziale Merkmale und unterliegt den Offenlegungspflichten eines Finanzprodukts gemäß Artikel 8 Absatz 1 der Verordnung (EU) 2019/2088 über nachhaltigkeitsbezogene Offenlegungspflichten im Finanzdienstleistungssektor. Ziel der Anlagepolitik ist es, einen Kapitalzuwachs zu erzielen, der die Wertentwicklung des Vergleichsindex (Kein Vergleichsmaßstab) übertrifft.

### Veranlagungsstruktur

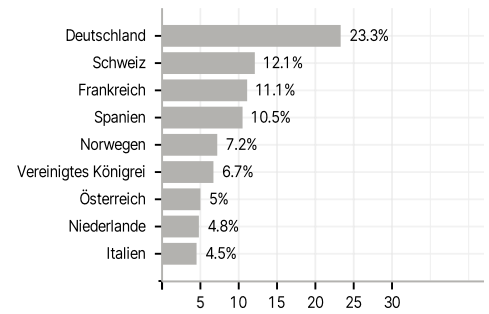
#### Anlagearten



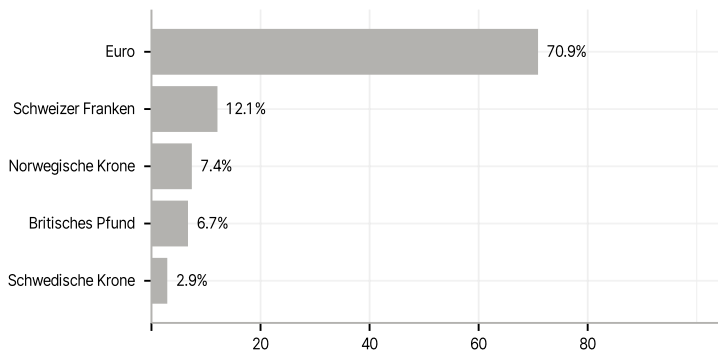
#### Branchen



#### Länder



#### Währungen



#### Größte Positionen

