

**BlackRock Advantage US Equity Fund D Hedged Acc Accu EUR / IE00BFZP7X62 / A2JM1K / BlackRock AM (IE)**

|  |               |                |                         |             |
|--|---------------|----------------|-------------------------|-------------|
| <b>Aktuell 09.04.2026 <sup>1</sup></b> | <b>Region</b> | <b>Branche</b> | <b>Ausschüttungsart</b> | <b>Typ</b>  |
| 231,57 EUR                             | USA           | enmix          | thesaurierend           | Aktienfonds |



|                          |                      |
|--------------------------|----------------------|
| <b>Risikokennzahlen</b>  |                      |
| SRI                      | 1 2 3 <b>4</b> 5 6 7 |
| <b>Jahresperformance</b> |                      |
| 2025                     | +17,74%              |
| 2024                     | +24,32%              |
| 2023                     | +23,52%              |
| 2022                     | -23,43%              |
| 2021                     | +29,14%              |

Performanceergebnisse der Vergangenheit lassen keine Rückschlüsse auf die künftige Entwicklung zu.

|                                  |                           |   |       |                            |              |
|----------------------------------|---------------------------|---|-------|----------------------------|--------------|
| <b>Stammdaten</b>                |                           | <b>Konditionen</b>  |       | <b>Sonstige Kennzahlen</b> |              |
| Fondart                          | Einzelfond                | Ausgabeaufschlag  | 0,00% | Mindestveranlagung         | EUR 5.000,00 |
| Kategorie                        | Aktien                    | Managementgebühr  | 0,30% | Sparplan                   | Nein         |
| Fondsunterkategorie              | Branchenmix               | Depotgebühr   | -     | UCITS / OGAW               | Ja           |
| Ursprungsland                    | Irland                    | Tilgungsgebühr  | 2,00% | Gewinnbeteiligung          | 0,00%        |
| Tranchenvolumen                  | -                         | Sonstige lfd. Kosten (11.07.2025)                                 | 0,30% | Umschichtgebühr            | 2,00%        |
| Gesamt-Fondsvolumen (09.04.2026) | USD 3,18 Mrd.             | Transaktionskosten  | 0,10% | <b>Fondsgesellschaft</b>   |              |
| Auflegedatum                     | 04.06.2018                | BlackRock AM (IE)   |       |                            |              |
| KES-Meldefonds                   | Nein                      | Glencar House, 20 Merrion Road, Dublin 4, D04 T9F3, Dublin        |       |                            |              |
| Beginn des Geschäftsjahres       | 01.05.                    | Irland  |       |                            |              |
| Nachhaltigkeitsfondsart          | -                         | <a href="https://www.blackrock.com">https://www.blackrock.com</a> |       |                            |              |
| Fondsmanager                     | Travis Cooke, Ali Almufti |   |       |                            |              |
| Thema                            | -                         |   |       |                            |              |

|                                |           |           |            |           |           |           |           |                    |
|--------------------------------|-----------|-----------|------------|-----------|-----------|-----------|-----------|--------------------|
| <b>Performance</b>             | <b>1M</b> | <b>6M</b> | <b>YTD</b> | <b>1J</b> | <b>2J</b> | <b>3J</b> | <b>5J</b> | <b>seit Beginn</b> |
| Performance                    | +1,60%    | +2,50%    | -0,98%     | +40,49%   | +32,43%   | +68,27%   | +61,04%   | +131,57%           |
| Performance p.a.               | -         | -         | -          | +40,49%   | +15,08%   | +18,96%   | +9,99%    | +11,29%            |
| Performance p.a. nach max. AGA | -         | -         | -          | +40,49%   | +15,08%   | +18,94%   | +10,00%   | +11,28%            |
| Sharpe Ratio                   | 0,90      | 0,19      | -0,36      | 2,34      | 0,81      | 1,15      | 0,47      | 0,51               |
| Volatilität                    | 20,34%    | 15,37%    | 15,95%     | 16,36%    | 15,92%    | 14,63%    | 16,58%    | 17,95%             |
| Schlechtester Monat            | -         | -6,80%    | -6,80%     | -6,80%    | -6,80%    | -6,80%    | -8,86%    | -10,44%            |
| Bester Monat                   | -         | +6,27%    | +6,27%     | +7,99%    | +7,99%    | +9,30%    | +9,30%    | +11,54%            |
| Maximaler Verlust              | -6,60%    | -8,31%    | -8,31%     | -8,31%    | -19,95%   | -19,95%   | -28,59%   | -34,95%            |

**Vertriebszulassung**

Österreich, Deutschland, Schweiz;

1. Wichtiger Hinweis zum Aktualisierungsstand: Das angegebene Datum bezieht sich ausschließlich auf die Berechnung des NAV.

RISIKOHINWEISE: Die Informationen auf dieser Seite dienen ausschließlich zu Informationszwecken und sollten weder als Verkaufsangebot noch als Aufforderung zum Kauf des Wertpapiers oder einer Empfehlung zugunsten des Wertpapiers verstanden werden. Die baha GmbH und die BAWAG P.S.K. Bank für Arbeit und Wirtschaft und Österreichische Postsparkasse Aktiengesellschaft übernehmen trotz sorgfältigster Recherche keinerlei Haftung für die Richtigkeit der angegebenen Daten.  
Factsheet erstellt von: www.baha.com am 10.04.2026 14:59

## BlackRock Advantage US Equity Fund D Hedged Acc Accu EUR / IE00BFZP7X62 / A2JM1K / BlackRock AM (IE)

### Investmentstrategie

Der Fonds ist bestrebt, mindestens 70 % seiner Anlagepositionen in Eigenkapitalinstrumenten (z. B. Aktien) und aktienbezogenen Anlagen von Unternehmen zu halten, die in den Vereinigten Staaten von Amerika ansässig sind, börsennotiert sind oder dort ihre Hauptgeschäftstätigkeit ausüben, sowie in festverzinslichen ("fv") Wertpapieren (z. B. Anleihen), Geldmarktinstrumenten (GMI) (d. h. Schuldverschreibungen mit kurzen Laufzeiten), Einlagen und Barmitteln. Die fv Wertpapiere und GMI können von Regierungen, staatlichen Stellen, Unternehmen und supranationalen Einrichtungen ausgegeben werden und verfügen zum Zeitpunkt des Erwerbs über einen Investment-Grade-Status. Der Fonds wird quantitative (d. h. mathematische oder statistische) Modellen einsetzen, um einen systematischen (d. h. ....

### Fondsspezifische Informationen

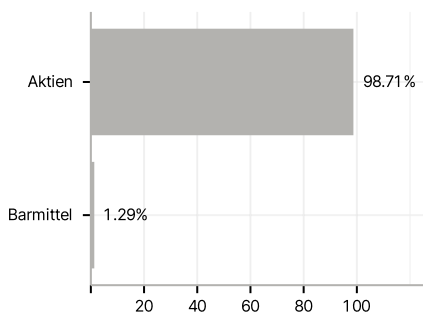
Im Rahmen der Anlagestrategie kann in wesentlichem Umfang in Derivate investiert werden. Die Fondsbestimmungen des BlackRock Advantage US Equity Fund D Hedged Acc Accu EUR wurden durch die FMA bewilligt. Der BlackRock Advantage US Equity Fund D Hedged Acc Accu EUR kann mehr als 35 % des Fondsvermögens in Wertpapiere/Geldmarktinstrumente folgender Emittenten investieren: Mitgliedstaat, seinen Gebietskörperschaften, einem Drittstaat oder einer internationalen Einrichtung öffentlich-rechtlichen Charakters, der ein oder mehrere Mitgliedstaaten angehören, begeben oder garantiert werden. Regierungen von OECD-Ländern (vorausgesetzt, es handelt sich um Emissionen mit Investment-Grade-Rating), Regierung der Volksrepublik China, Regierung von Brasilien (vorausgesetzt, es handelt sich um Emissionen mit Investment-Grade-Rating), Regierung von Indien (vorausgesetzt, es handelt sich um Emissionen mit Investment-Grade-Rating), Regierung von Singapur, Europäische Investitionsbank, Europäische Bank für Wiederaufbau und Entwicklung, International Finance Corporation, Internationaler Währungsfonds, Euratom, Asiatische Entwicklungsbank, Europäische Zentralbank, Europarat, Eurofima, Afrikanische Entwicklungsbank, Internationale Bank für Wiederaufbau und Entwicklung (Weltbank), Interamerikanische Entwicklungsbank, Europäische Union, Federal National Mortgage Association (Fannie Mae), Federal Home Loan Mortgage Corporation (Freddie Mac), Government National Mortgage Association (Ginnie Mae), Student Loan Marketing Association (Sallie Mae), Federal Home Loan Bank, Federal Farm Credit Bank, Tennessee Valley Authority und Straight-A Funding LLC..

### Investmentziel

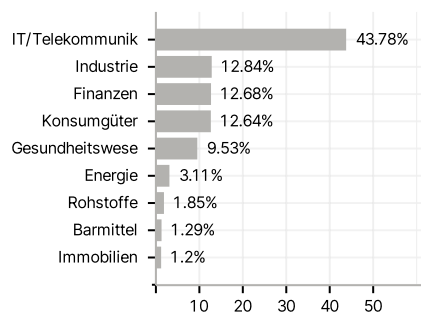
Der Fonds strebt ein langfristiges Kapitalwachstum im Einklang mit den Grundsätzen nachhaltiger Anlagen an.

### Veranlagungsstruktur

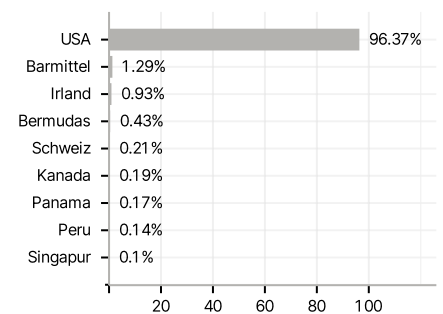
#### Anlagearten



#### Branchen



#### Länder



#### Währungen



#### Größte Positionen

