

Polar Capital Funds plc - Healthcare Blue Chip Fund Class I EUR Distribution Shares / IE00BPRBXR81 / A1198A / FundRock M. ...

Aktuell 14.05.2026¹	Region	Branche	Ausschüttungsart	Typ
18,14 EUR	weltweit	e Gesundheit/Pharma	ausschüttend	Aktienfonds



Risikokennzahlen							
SRI	1	2	3	4	5	6	7

Jahresperformance	
2025	+4,61%
2024	+11,02%
2023	+2,48%
2022	+0,37%
2021	+31,68%

Performanceergebnisse der Vergangenheit lassen keine Rückschlüsse auf die künftige Entwicklung zu.

Stammdaten		Konditionen		Sonstige Kennzahlen	
Fondart	Einzelfond	Ausgabeaufschlag	5,00%	Mindestveranlagung	EUR 0,00
Kategorie	Aktien	Managementgebühr	0,70%	Sparplan	Nein
Fondsunterkategorie	Branche Gesundheit/Pharma	Depotgebühr	-	UCITS / OGAW	Ja
Ursprungsland	Irland	Tilgungsgebühr	0,00%	Gewinnbeteiligung	10,00%
Tranchenvolumen	(14.05.2026) USD 8,79 Mio.	Sonstige lfd. Kosten (31.07.2025)	0,96%	Umschichtgebühr	-
Gesamt-Fondsvolumen	-	Transaktionskosten	0,42%	Fondsgesellschaft	
Auflagedatum	11.09.2014	Ausschüttungen		FundRock M. Co. IE	
KESSt-Meldefonds	Ja	02.01.2026	0.11 EUR	8/34 Percy Place, Dublin 4, D04 P5K3, Dublin	
Beginn des Geschäftsjahres	01.01.	02.01.2025	0.18 EUR	Irland	
Nachhaltigkeitsfondsart	-	02.01.2024	0.15 EUR	www.fundrock.com	
Fondsmanager	James Douglas	03.01.2023	0.15 EUR		
Thema	Gesundheit/Wohlbefinden	04.01.2022	0.12 EUR		

Performance	1M	6M	YTD	1J	2J	3J	5J	seit Beginn
Performance	+3,54%	-0,15%	-2,44%	+16,42%	+3,84%	+12,62%	+41,18%	+94,52%
Performance p.a.	-	-	-	+16,42%	+1,90%	+4,04%	+7,14%	+8,70%
Performance p.a. nach max. AGA	-	-	-	+10,88%	-0,55%	+2,36%	+6,10%	+8,03%
Sharpe Ratio	3,99	-0,19	-0,61	1,05	-0,03	0,14	0,38	0,41
Volatilität	12,63%	13,53%	14,34%	13,40%	13,34%	12,39%	12,80%	15,55%
Schlechtester Monat	-	-6,81%	-6,81%	-6,81%	-8,52%	-8,52%	-8,52%	-9,89%
Bester Monat	-	+8,39%	+2,98%	+8,39%	+8,39%	+8,39%	+8,39%	+13,33%
Maximaler Verlust	-3,61%	-14,55%	-14,55%	-14,55%	-21,86%	-21,86%	-21,86%	-31,42%

Vertriebszulassung

Österreich, Deutschland, Schweiz;

1. Wichtiger Hinweis zum Aktualisierungsstand: Das angegebene Datum bezieht sich ausschließlich auf die Berechnung des NAV.

RISIKOHINWEISE: Die Informationen auf dieser Seite dienen ausschließlich zu Informationszwecken und sollten weder als Verkaufsangebot noch als Aufforderung zum Kauf des Wertpapiers oder einer Empfehlung zugunsten des Wertpapiers verstanden werden. Die baha GmbH und die BAWAG P.S.K. Bank für Arbeit und Wirtschaft und Österreichische Postsparkasse Aktiengesellschaft übernehmen trotz sorgfältigster Recherche keinerlei Haftung für die Richtigkeit der angegebenen Daten.
 Factsheet erstellt von: www.baha.com am 15.05.2026 17:55

Investmentstrategie

Der Fonds investiert hauptsächlich in große Unternehmen (Marktkapitalisierung von mehr als 5 Milliarden US-Dollar) auf der Grundlage von Fundamentalresearch und eigenen Analysen. Der Fonds kann in Finanzderivate (komplexe Instrumente, die auf dem Wert der zugrunde liegenden Vermögenswerte basieren) investieren, um sich abzusichern, das Risiko zu verringern, den Fonds effizienter zu verwalten oder auf effizientere Weise ein Engagement in Wertpapieren einzugehen. Der Fonds wird aktiv verwaltet und nutzt den MSCI AC World Daily Total Return Net Health Care Index (EUR) als Referenzindex für die Performance und zur Berechnung der Erfolgsgebühr. Die Währung des Fonds ist der US-Dollar und die Währung dieser Anteilsklasse ist der Euro (EUR). Es ist nicht vorgesehen, für die thesaurierenden Anteilsklassen Dividenden zu zahlen.

Fondsspezifische Informationen

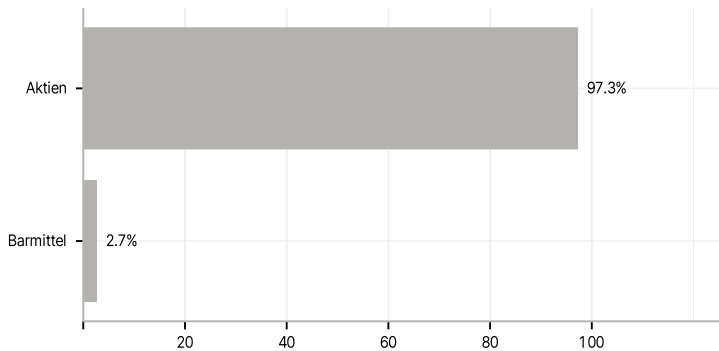
Im Rahmen der Anlagestrategie kann in wesentlichem Umfang in Derivate investiert werden. Die Fondsbestimmungen des Polar Capital Funds plc - Healthcare Blue Chip Fund Class I EUR Distribution Shares wurden durch die FMA bewilligt. Der Polar Capital Funds plc - Healthcare Blue Chip Fund Class I EUR Distribution Shares kann mehr als 35 % des Fondsvermögens in Wertpapiere/Geldmarktinstrumente folgender Emittenten investieren: OECD Governments (provided the relevant issues are investment grade), Government of the People"s Republic of China, Government of Brazil (provided the issues are of investment grade), Government of India (provided the issues are of investment grade), Government of Singapore, European Investment Bank, European Bank for Reconstruction and Development, International Finance Corporation, International Monetary Fund, Euratom, The Asian Development Bank, European Central Bank, Council of Europe, Eurofima, African Development Bank, International Bank for Reconstruction and Development (The World Bank), The Inter American Development Bank, European Union, Federal National Mortgage Association (Fannie Mae), Federal Home Loan Mortgage Corporation (Freddie Mac), Government National Mortgage Association (Ginnie Mae), Student Loan Marketing Association (Sallie Mae), Federal Home Loan Bank, Federal Farm Credit Bank, Tennessee Valley Authority, Straight-A Funding LLC.

Investmentziel

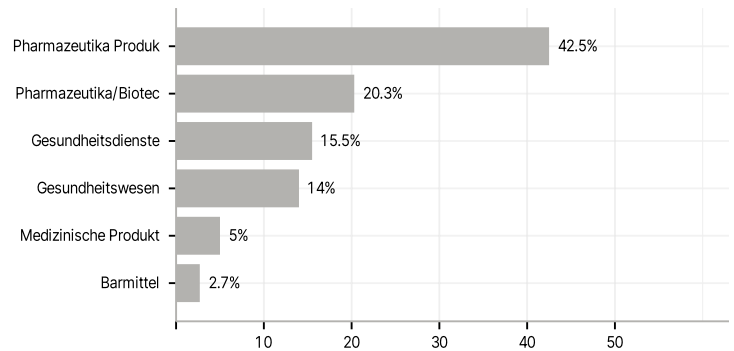
Das Ziel des Fonds besteht in der Erwirtschaftung von langfristigem Kapitalzuwachs durch Anlagen in ein weltweit diversifiziertes Portfolio von Unternehmen des Gesundheitswesens.

Veranlagungsstruktur

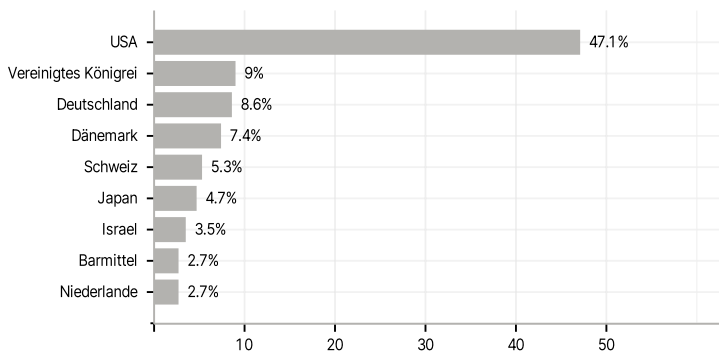
Anlagearten



Branchen



Länder



Größte Positionen

