

SYCOMORE OPPORTUNITIES ID / FR0012758761 / A2AQWW / Sycomore AM

Aktuell 03.07.2025 ¹	Region	Branche	Ausschüttungsart	Typ
332,66 EUR	Europa	AI Hedgefonds Single Strategy	ausschüttend	Alternative Investm.



Risikokennzahlen	
SRI	1 2 3 4 5 6 7
Jahresperformance	
2024	-7,60%
2023	+3,90%
2022	-16,66%
2021	-0,46%
2020	+7,19%

Performanceergebnisse der Vergangenheit lassen keine Rückschlüsse auf die künftige Entwicklung zu.

Stammdaten		Konditionen		Sonstige Kennzahlen	
Fondart	Dachfonds	Ausgabeaufschlag	7,00%	Mindestveranlagung	EUR 100,00
Kategorie	Alternative Investments	Managementgebühr	1,00%	Sparplan	Nein
Fondsunterkategorie	AI Hedgefonds Single Strategy	Depotgebühr	-	UCITS / OGAW	Ja
Ursprungsland	Frankreich	Tilgungsgebühr	0,00%	Gewinnbeteiligung	15,00%
Tranchenvolumen	(03.07.2025) EUR 44,73 Mio.	Sonstige lfd. Kosten (31.12.2024)	0,56%	Umschichtgebühr	0,00%
Gesamt-Fondsvolumen	(03.07.2025) EUR 121,74 Mio.	Transaktionskosten	0,00%	Fondsgesellschaft	
Auflagedatum	09.06.2015	Ausschüttungen		Sycomore AM	
KEST-Meldefonds	Ja	22.04.2025	0.56 EUR	14 avenue Hoche, 75008, Paris	
Beginn des Geschäftsjahres	01.01.			Frankreich	
Nachhaltigkeitsfondsart	-			http://de.sycomore-am.com/	
Fondsmanager	Gilles LENOIR, Hadrien BULTE				
Thema	-				

Performance	1M	6M	YTD	1J	2J	3J	5J	seit Beginn
Performance	+0,11%	+5,21%	+5,64%	+1,07%	-1,39%	+0,15%	-5,57%	-8,66%
Performance p.a.	-	-	-	+1,07%	-0,70%	+0,05%	-1,14%	-1,08%
Performance p.a. nach max. AGA	+0,11%	+5,21%	+5,64%	+1,07%	-0,70%	+0,05%	-1,14%	-1,08%
Sharpe Ratio	-0,15	1,19	1,30	-0,13	-0,34	-0,24	-0,36	-0,35
Volatilität	4,50%	7,41%	7,33%	6,93%	7,92%	7,81%	8,64%	8,71%
Schlechtester Monat	-	-1,88%	-1,88%	-2,34%	-4,77%	-4,77%	-6,73%	-11,32%
Bester Monat	-	+3,07%	+3,07%	+3,07%	+5,36%	+5,36%	+9,19%	+9,19%
Maximaler Verlust	-1,61%	-7,55%	-7,55%	-8,38%	-11,16%	-11,55%	-28,53%	-28,53%

Vertriebszulassung

Österreich, Deutschland, Schweiz, Tschechien;

1. Wichtiger Hinweis zum Aktualisierungsstand: Das angegebene Datum bezieht sich ausschließlich auf die Berechnung des NAV.

RISIKOHINWEISE: Die Informationen auf dieser Seite dienen ausschließlich zu Informationszwecken und sollten weder als Verkaufsangebot noch als Aufforderung zum Kauf des Wertpapiers oder einer Empfehlung zugunsten des Wertpapiers verstanden werden. Die baha GmbH und die BAWAG P.S.K. Bank für Arbeit und Wirtschaft und Österreichische Postsparkasse Aktiengesellschaft übernehmen trotz sorgfältigster Recherche keinerlei Haftung für die Richtigkeit der angegebenen Daten.
 Factsheet erstellt von: www.baha.com am 08.07.2025 03:56

SYCOMORE OPPORTUNITIES ID / FR0012758761 / A2AQWW / Sycamore AM

Investmentstrategie

Der Masterfonds strebt Wertsteigerung des investierten Kapitals über einen empfohlenen Anlagehorizont von mindestens fünf Jahren mithilfe einer sorgfältigen Auswahl europäischer und internationaler Aktien, die obligatorische ESG-Kriterien berücksichtigen, in Verbindung mit einer opportunistischen und diskretionären Steuerung des Engagements des Portfolios in den Aktienmärkten an.

Fondsspezifische Informationen

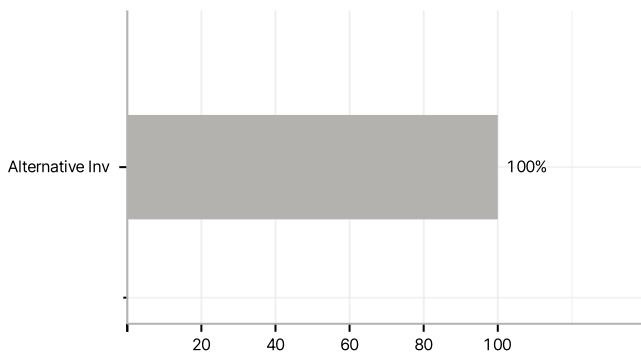
Im Rahmen der Anlagestrategie kann in wesentlichem Umfang in Derivate investiert werden. Im Rahmen der Anlagestrategie kann überwiegend in andere Investmentfonds investiert werden.

Investmentziel

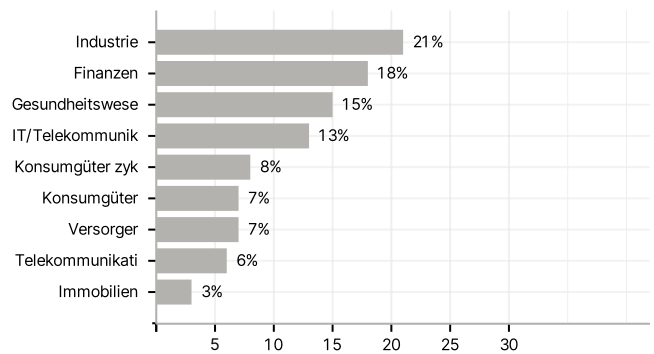
Der FCP ist ein Feeder des französischen Investmentfonds Sycamore Partners (der Masterfonds). Sycamore Opportunities ist dauerhaft zu mindestens 95 % seines Nettovermögens in "MF"-Anteile seines Masterfonds und bis zu 5 % in liquide Mittel investiert.

Veranlagungsstruktur

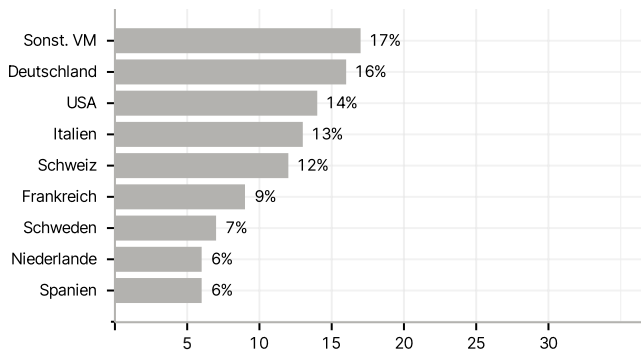
Anlagearten



Branchen



Länder



Größte Positionen

