easybank

Ninety One Global Strategy Fund - Global Quality Dividend Growth Fund A Inc USD / LU0545562505 / A1H849 / Ninety One (...

Aktuell 12.08.2025 [1]	Region	Branche	Ausschüttungsart	Typ
61,70 USD	weltweit	enmix	ausschüttend	Aktienfonds

Performanceergebnisse der Vergangenheit lassen keine Rückschlüsse auf die künftige Entwicklung zu.

Risikokennzahlen							
SRI	1	2	3	**4**	5	6	7

Jahresperformance	
2024	+4,16%
2023	+12,59%
2022	-16,42%
2021	+18,09%
2020	+11,74%

Stammdaten	
Fondart	Einzelfond
Kategorie	Aktien
Fondsunterkategorie	Branchenmix
Ursprungsland	Luxemburg
Tranchenvolumen	(12.08.2025) USD 11,22 Mio.
Gesamt-Fondsvolumen	(12.08.2025) USD 303,82 Mio.
Auflagedatum	03.12.2010
KESt-Meldefonds	Nein
Beginn des Geschäftsjahres	01.01.
Nachhaltigkeitsfondsart	-
Fondsmanager	Clyde Rossouw
	Abrie Pretorius
Thema	-

Konditionen	
Ausgabeaufschlag	5,00%
Managementgebühr	1,50%
Depotgebühr	0,05%
Tilgungsgebühr	0,00%
Sonstige lfd. Kosten	(28.03.2025) 1,90%
Transaktionskosten	0,08%

Ausschüttungen	
30.06.2025	0.17 USD
28.06.2024	0.13 USD
03.07.2023	0.09 USD
01.07.2022	0.02 USD
01.07.2021	0.09 USD

Sonstige Kennzahlen	
Mindestveranlagung	EUR 3.000,00
Sparplan	Nein
UCITS / OGAW	Ja
Gewinnbeteiligung	0,00%
Umschichtgebühr	-

Fondsgesellschaft
Ninety One (LU)
2-4 Avenue Marie-Thérè, 2132, Luxembourg
Luxemburg
ninetyone.com/

Performance	1M	6M	YTD	1J	2J	3J	5J	seit Beginn
Performance	+0,34%	+6,90%	+14,45%	+16,26%	+23,68%	+26,15%	+44,16%	+82,03%
Performance p.a.	-	-	-	+16,26%	+11,23%	+8,04%	+7,58%	+8,57%
Performance p.a. nach max. AGA	+0,34%	+6,90%	+14,45%	+16,26%	+11,23%	+8,04%	+7,58%	+8,57%
Sharpe Ratio	0,23	0,76	1,50	1,09	0,77	0,45	0,40	0,42
Volatilität	10,07%	16,18%	15,09%	13,08%	11,99%	13,38%	13,78%	15,43%
Schlechtester Monat	-	-1,66%	-3,19%	-4,24%	-4,74%	-9,20%	-9,20%	-9,20%
Bester Monat	-	+4,74%	+4,79%	+4,79%	+8,13%	+9,76%	+9,76%	+9,76%
Maximaler Verlust	-2,98%	-11,55%	-11,55%	-11,55%	-11,55%	-16,18%	-25,35%	-30,03%

Vertriebszulassung

Österreich,Deutschland,Schweiz,Luxemburg,Tschechien;

1. Wichtiger Hinweis zum Aktualisierungsstand: Das angegebene Datum bezieht sich ausschließlich auf die Berechnung des NAV.

RISIKOHINWEISE: Die Informationen auf dieser Seite dienen ausschließlich zu Informationszwecken und sollten weder als Verkaufsangebot noch als Aufforderung zum Kauf des Wertpapieres oder einer Empfehlung zugunsten des Wertpapieres verstanden werden. Die baha GmbH und die BAWAG P.S.K. Bank für Arbeit und Wirtschaft und Österreichische Postsparkasse Aktiengesellschaft übernehmen trotz sorgfältigster Recherche keinerlei Haftung für die Richtigkeit der angegebenen Daten.
Factsheet erstellt von: www.baha.com am 13.08.2025 22:30

Ninety One Global Strategy Fund - Global Quality Dividend Growth Fund A Inc USD / LU0545562505 / A1H849 / Ninety One (...

Investmentstrategie

Investiert überwiegend in die Aktien von Unternehmen weltweit. Der Fonds kann in andere Vermögenswerte investieren und Zahlungsmittel halten. Fokussiert sich auf Anlagen in Unternehmen, die sich nach Ansicht des Anlageverwalters durch hohe Qualität auszeichnen und in aller Regel voraussichtlich stabiles Dividendenwachstum bieten.

Fondsspezifische Informationen

Im Rahmen der Anlagestrategie kann in wesentlichem Umfang in Derivate investiert werden. Die Fondsbestimmungen des Ninety One Global Strategy Fund - Global Quality Dividend Growth Fund A Inc USD wurden durch die FMA bewilligt. Der Ninety One Global Strategy Fund - Global Quality Dividend Growth Fund A Inc USD kann mehr als 35 % des Fondsvermögens in Wertpapiere/Geldmarktinstrumente folgender Emittenten investieren: Member State, by its local authorities, by any other State which is a member of the OECD or the Group of twenty (G20), by the Republic of Singapore, by the Hong Kong Special Administrative Region of the People's Republic of China or by a public international body of which one or more Member State(s) are member.

Investmentziel

Laufende Erträge zu erwirtschaften und den Wert Ihrer Anlage langfristig zu steigern.

Veranlagungsstruktur

Anlagearten

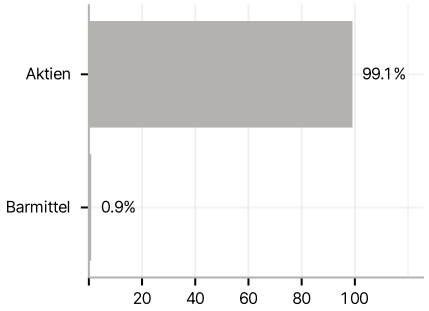

Branchen

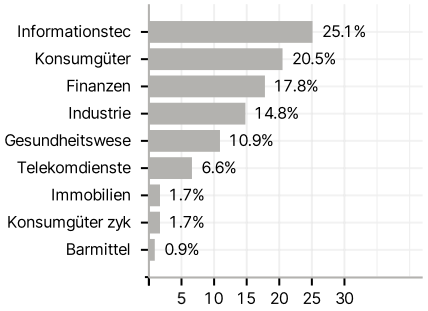

Länder

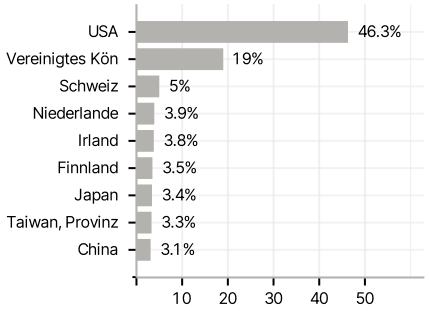

Währungen

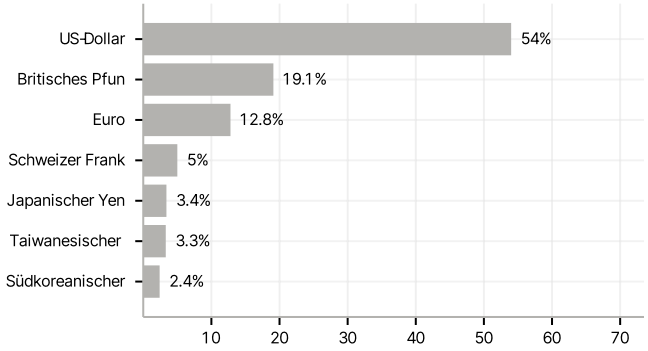

Größte Positionen

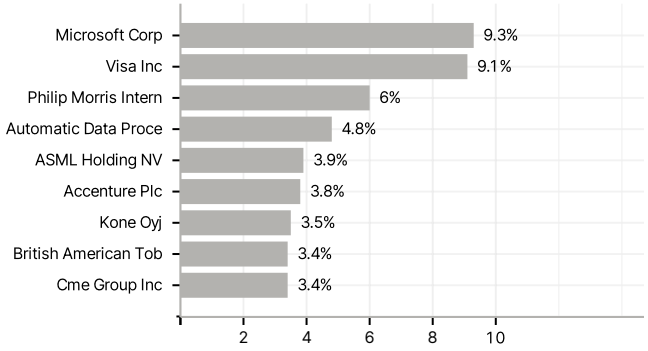

RISIKOHINWEISE: Die Informationen auf dieser Seite dienen ausschließlich zu Informationszwecken und sollten weder als Verkaufsangebot noch als Aufforderung zum Kauf des Wertpapieres oder einer Empfehlung zugunsten des Wertpapieres verstanden werden. Die baha GmbH und die BAWAG P.S.K. Bank für Arbeit und Wirtschaft und Österreichische Postsparkasse Aktiengesellschaft übernehmen trotz sorgfältigster Recherche keinerlei Haftung für die Richtigkeit der angegebenen Daten.
Factsheet erstellt von: www.baha.com am 13.08.2025 22:30