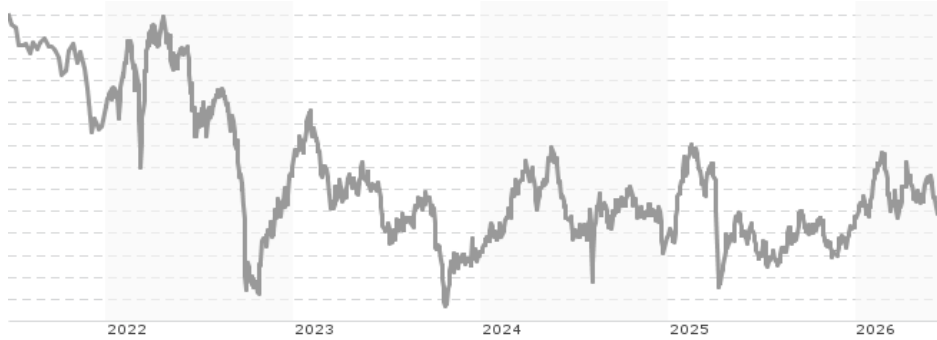


Bonafide Global Fish Fund CHF A / LI0329781590 / A2AN79 / IFM Indep. Fund M.

Aktuell 19.06.2026¹	Region	Branche	Ausschüttungsart	Typ
80,11 CHF	weltweit	enmix	ausschüttend	Aktienfonds


Risikokennzahlen

SRI	1	2	3	4	5	6	7
-----	---	---	---	----------	---	---	---

Jahresperformance

2025	+1,86%
2024	+2,12%
2023	-9,77%
2022	-5,28%
2021	+0,12%

Performanceergebnisse der Vergangenheit lassen keine Rückschlüsse auf die künftige Entwicklung zu.

Stammdaten		Konditionen		Sonstige Kennzahlen	
Fondart	Einzelfond	Ausgabeaufschlag	2,75%	Mindestveranlagung	EUR 0,00
Kategorie	Aktien	Managementgebühr	1,50%	Sparplan	Nein
Fondsunterkategorie	Branchenmix	Depotgebühr	0,15%	UCITS / OGAW	Ja
Ursprungsland	Liechtenstein	Tilgungsgebühr	0,00%	Gewinnbeteiligung	10,00%
Tranchenvolumen	(19.06.2026) CHF 191451,720	Sonstige lfd. Kosten (05.05.2026)	1,99%	Umschichtgebühr	0,00%
Gesamt-Fondsvolumen	(19.06.2026) CHF 57,96 Mio.	Transaktionskosten	0,13%	Fondsgesellschaft	
Auflagedatum	18.01.2017	Ausschüttungen		IFM Indep. Fund M.	
KESSt-Meldefonds	Ja	27.04.2026	4.10 CHF	Landstrasse 30, 9490, Schaan	
Beginn des Geschäftsjahres	01.01.	06.05.2025	4.10 CHF	Liechtenstein	
Nachhaltigkeitsfondsart	-	29.04.2024	3.70 CHF	https://www.ifm.li	
Fondsmanager	Bonafide Wealth Management AG	24.04.2023	3.70 CHF		
Thema	Ernährung	19.04.2022	3.70 CHF		

Performance	1M	6M	YTD	1J	2J	3J	5J	seit Beginn
Performance	-1,58%	+3,89%	+2,88%	+6,87%	+2,85%	+0,65%	-16,07%	-2,82%
Performance p.a.	-	-	-	+6,89%	+1,42%	+0,21%	-3,45%	-0,35%
Performance p.a. nach max. AGA	-	-	-	+1,78%	-1,03%	-1,40%	-4,38%	-0,94%
Sharpe Ratio	-2,35	0,56	0,39	0,49	-0,08	-0,19	-0,48	-0,19
Volatilität	8,28%	10,06%	10,18%	9,36%	11,55%	11,29%	12,11%	13,89%
Schlechtester Monat	-	-2,02%	-2,02%	-2,05%	-6,33%	-6,87%	-16,02%	-18,04%
Bester Monat	-	+2,75%	+2,75%	+3,80%	+8,61%	+8,61%	+8,61%	+12,15%
Maximaler Verlust	-4,11%	-6,82%	-6,82%	-6,82%	-14,72%	-14,72%	-26,59%	-30,54%

Vertriebszulassung

Österreich, Deutschland, Schweiz;

1. Wichtiger Hinweis zum Aktualisierungsstand: Das angegebene Datum bezieht sich ausschließlich auf die Berechnung des NAV.

 RISIKOHINWEISE: Die Informationen auf dieser Seite dienen ausschließlich zu Informationszwecken und sollten weder als Verkaufsangebot noch als Aufforderung zum Kauf des Wertpapiers oder einer Empfehlung zugunsten des Wertpapiers verstanden werden. Die baha GmbH und die BAWAG P.S.K. Bank für Arbeit und Wirtschaft und Österreichische Postsparkasse Aktiengesellschaft übernehmen trotz sorgfältigster Recherche keinerlei Haftung für die Richtigkeit der angegebenen Daten.
 Factsheet erstellt von: www.baha.com am 23.06.2026 04:30

Bonafide Global Fish Fund CHF A / LI0329781590 / A2AN79 / IFM Indep. Fund M.

Investmentstrategie

Der Fonds berücksichtigt in seiner Anlagepolitik die wichtigsten Indikatoren von nachteiligen Auswirkungen auf Nachhaltigkeitsfaktoren Principal Adverse Impact (PAI) Indikatoren. Der Fonds wird aktiv verwaltet und orientiert sich an keiner Benchmark. Der Fonds investiert sein Vermögen dauernd mindestens 51% unmittelbar in Beteiligungspapiere und -wertrechte (Aktien, Aktien mit Warrants, etc.) von Unternehmen weltweit, deren Geschäftstätigkeit insbesondere in einem oder mehreren Bereichen der Fischwirtschaft, einschliesslich verschiedener angrenzender Wirtschaftsbereiche, liegt. Dabei liegt der Fokus der Anlagen grundsätzlich auf einer nachhaltigen und ökologischen Ausrichtung. Der Fonds kann Derivatgeschäfte einsetzen, um Vermögenspositionen abzusichern oder um höhere Wertzuwächse zu erzielen. In diesem Rahmen obliegt die Auswahl der einzelnen Vermögensgegenstände dem Asset Manager.

Fondsspezifische Informationen

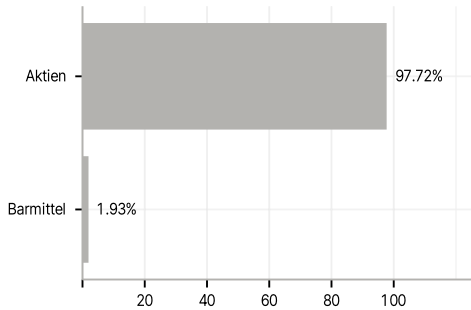
Im Rahmen der Anlagestrategie kann in wesentlichem Umfang in Derivate investiert werden.

Investmentziel

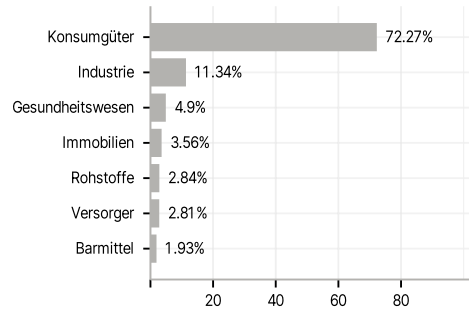
Ziel des Fonds ist es hauptsächlich einen mittel- bis langfristigen Kapitalgewinn zu erzielen, indem bestimmte ESG-Merkmale gefördert und Nachhaltigkeitsrisiken in den Investitionsprozess integriert werden. Bei diesem Fonds handelt es sich um ein Produkt nach Art. 8 der Offenlegungsverordnung (SFDR).

Veranlagungsstruktur

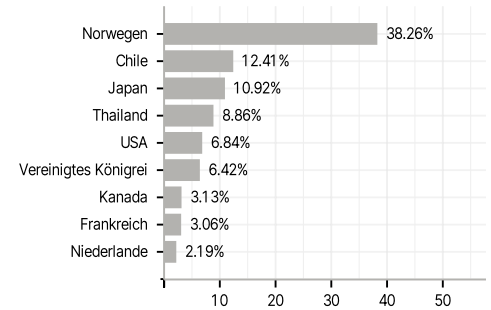
Anlagearten



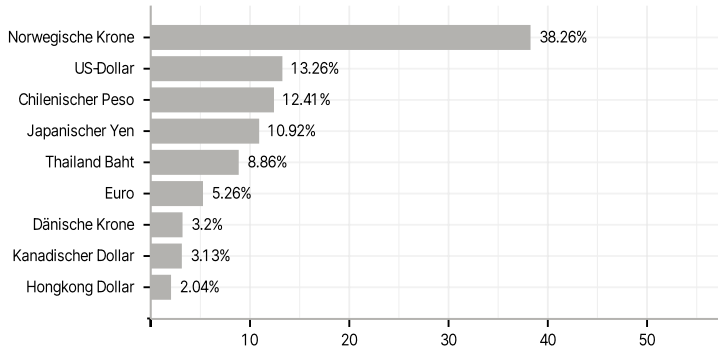
Branchen



Länder



Währungen



Größte Positionen

