

ELM Deutschland I / LU1774132671 / A2JD2L / HANSAINVEST

| | | | | |
|---------------------------------------|---------------|----------------|-------------------------|-------------|
| Aktuell 12.06.2026¹ | Region | Branche | Ausschüttungsart | Typ |
| 56,67 EUR | Deutschland | enmix | thesaurierend | Aktienfonds |


Risikokennzahlen

| | | | | | | | |
|-----|---|---|---|----------|---|---|---|
| SRI | 1 | 2 | 3 | 4 | 5 | 6 | 7 |
|-----|---|---|---|----------|---|---|---|

Jahresperformance

| | |
|------|---------|
| 2025 | +17,94% |
| 2024 | -13,75% |
| 2023 | +2,78% |
| 2022 | -22,89% |
| 2021 | +27,89% |

Performanceergebnisse der Vergangenheit lassen keine Rückschlüsse auf die künftige Entwicklung zu.

| Stammdaten | | Konditionen | | Sonstige Kennzahlen | |
|----------------------------|-----------------------------|---|-------|--------------------------|--------------|
| Fondart | Einzelfond | Ausgabeaufschlag | 0,00% | Mindestveranlagung | EUR 1.500,00 |
| Kategorie | Aktien | Managementgebühr | 1,40% | Sparplan | Nein |
| Fondsunterkategorie | Branchenmix | Depotgebühr | 0,06% | UCITS / OGAW | Ja |
| Ursprungsland | Luxemburg | Tilgungsgebühr | 0,00% | Gewinnbeteiligung | 20,00% |
| Tranchenvolumen | (12.06.2026) EUR 1,14 Mio. | Sonstige lfd. Kosten (05.06.2026) | 1,98% | Umschichtgebühr | 1,00% |
| Gesamt-Fondsvolumen | (12.06.2026) EUR 41,87 Mio. | Transaktionskosten | 0,11% | Fondsgesellschaft | |
| Auflegedatum | 20.03.2018 | HANSAINVEST | | | |
| KESSt-Meldefonds | Ja | Kapstadtring 8, 22297, Hamburg | | | |
| Beginn des Geschäftsjahres | 01.09. | Deutschland | | | |
| Nachhaltigkeitsfondsart | Ethik/Ökologie | https://www.hansainvest.com | | | |
| Fondsmanager | - | | | | |
| Thema | - | | | | |

| Performance | 1M | 6M | YTD | 1J | 2J | 3J | 5J | seit Beginn |
|--------------------------------|--------|---------|---------|---------|---------|---------|---------|-------------|
| Performance | -2,09% | +5,41% | +3,09% | +9,19% | +0,02% | +1,78% | -7,49% | +13,73% |
| Performance p.a. | - | - | - | +9,19% | +0,01% | +0,59% | -1,55% | +1,57% |
| Performance p.a. nach max. AGA | - | - | - | +9,19% | +0,01% | +0,59% | -1,55% | +1,57% |
| Sharpe Ratio | -1,15 | 0,42 | 0,22 | 0,35 | -0,12 | -0,09 | -0,19 | -0,04 |
| Volatilität | 21,24% | 20,94% | 21,88% | 19,20% | 20,45% | 19,04% | 20,36% | 21,06% |
| Schlechtester Monat | - | -9,67% | -9,67% | -9,67% | -9,67% | -10,02% | -13,70% | -25,05% |
| Bester Monat | - | +7,43% | +7,43% | +7,43% | +7,43% | +14,23% | +14,23% | +23,47% |
| Maximaler Verlust | -5,31% | -13,07% | -13,07% | -13,07% | -26,23% | -26,77% | -40,42% | -45,38% |

Vertriebszulassung

Österreich, Deutschland, Schweiz, Luxemburg;

1. Wichtiger Hinweis zum Aktualisierungsstand: Das angegebene Datum bezieht sich ausschließlich auf die Berechnung des NAV.

RISIKOHINWEISE: Die Informationen auf dieser Seite dienen ausschließlich zu Informationszwecken und sollten weder als Verkaufsangebot noch als Aufforderung zum Kauf des Wertpapiers oder einer Empfehlung zugunsten des Wertpapiers verstanden werden. Die baha GmbH und die BAWAG P.S.K. Bank für Arbeit und Wirtschaft und Österreichische Postsparkasse Aktiengesellschaft übernehmen trotz sorgfältigster Recherche keinerlei Haftung für die Richtigkeit der angegebenen Daten.
 Factsheet erstellt von: www.baha.com am 14.06.2026 12:35

ELM Deutschland I / LU1774132671 / A2JD2L / HANSAINVEST

Investmentstrategie

Um das Anlageziel zu erreichen, investiert der Fonds mindestens 51 % seines Nettoinventarvermögens in Aktien und Aktien gleichwertige Wertpapiere, deren Aussteller ihren Hauptsitz in der Bundesrepublik Deutschland haben. Es ist angestrebt, Unternehmen zu identifizieren, die aufgrund ihres Geschäftsmodells starke Wettbewerbsvorteile haben. So wird unter anderem nach Gestaltern des digitalen Wandels gesucht die in der Zukunft voraussichtlich von überdurchschnittlichen steigenden Gewinnen profitieren werden. Das Fondsmanagement konzentriert sich auf weltweite Titel aus allen Branchen, die in Zukunft zu "Megacaps" werden könnten, sowie auf Unternehmen, die durch Digitalisierung Effizienzen heben. Die Titelauswahl erfolgt nach einem fundamentalen Ansatz, sowie einem definierten technologischen Wertesystem, welches ein Zusammenspiel von Management, Organisation und Kultur erfordert. Darüber hinaus darf der Fonds in alle zulässigen Vermögensgegenstände in- und ausländischer Emittenten anlegen.

Fondsspezifische Informationen

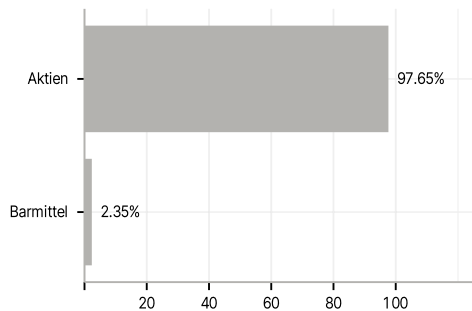
Im Rahmen der Anlagestrategie kann in wesentlichem Umfang in Derivate investiert werden. Die Fondsbestimmungen des ELM Deutschland I wurden durch die FMA bewilligt. Der ELM Deutschland I kann mehr als 35 % des Fondsvermögens in Wertpapiere/Geldmarktinstrumente folgender Emittenten investieren: die von einem Mitgliedstaat, seinen Gebietskörperschaften, einem OECD-Mitgliedstaat oder von internationalen Organismen öffentlich-rechtlichen Charakters, denen ein oder mehrere Mitgliedstaaten angehören, begeben oder garantiert werden..

Investmentziel

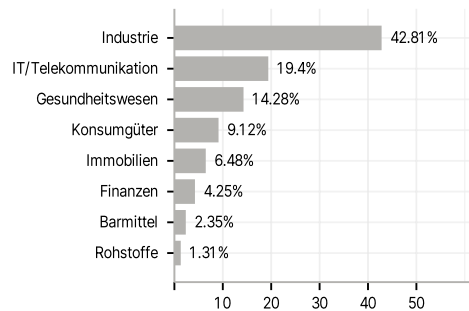
Der Fonds strebt als Anlageziel einen möglichst hohen Wertzuwachs an. Dabei wird die Erzielung einer Rendite bei angemessenem Risiko angestrebt.

Veranlagungsstruktur

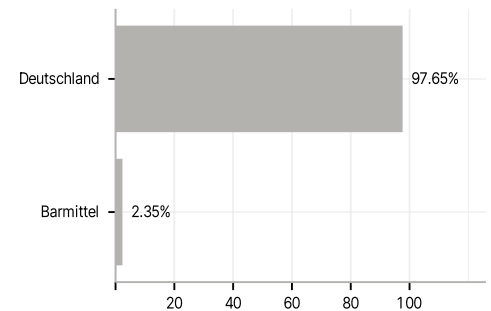
Anlagearten



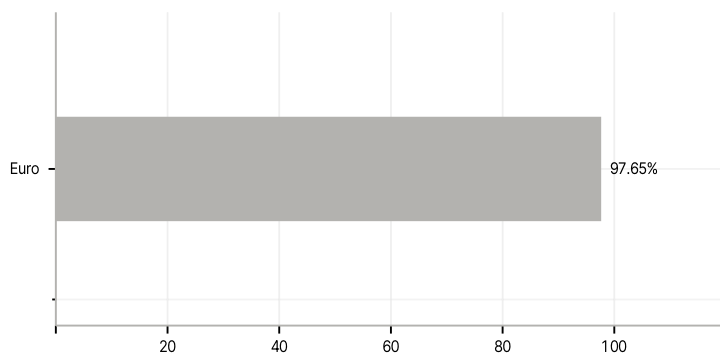
Branchen



Länder



Währungen



Größte Positionen

