

UBS (Lux) Equity SICAV - US Income (USD), Anteilsklasse P-dist, USD / LU1149724798 / A12GF2 / UBS AM S.A. (EU)

| | | | | |
|---------------------------------------|---------------|----------------|-------------------------|-------------|
| Aktuell 18.06.2026¹ | Region | Branche | Ausschüttungsart | Typ |
| 111,98 USD | USA | enmix | ausschüttend | Aktienfonds |


Risikokennzahlen

| | | | | | | | |
|-----|---|---|---|----------|---|---|---|
| SRI | 1 | 2 | 3 | 4 | 5 | 6 | 7 |
|-----|---|---|---|----------|---|---|---|

Jahresperformance

| | |
|------|---------|
| 2025 | +11,19% |
| 2024 | +9,45% |
| 2023 | +8,97% |
| 2022 | -8,89% |
| 2021 | +24,46% |

Performanceergebnisse der Vergangenheit lassen keine Rückschlüsse auf die künftige Entwicklung zu.

| Stammdaten | | Konditionen | | Sonstige Kennzahlen | |
|----------------------------|-------------------------------------|-----------------------|--------------------|---|--------------|
| Fondart | Einzelfond | Ausgabeaufschlag | 5,00% | Mindestveranlagung | EUR 1.500,00 |
| Kategorie | Aktien | Managementgebühr | 1,28% | Sparplan | Nein |
| Fondsunterkategorie | Branchenmix | Depotgebühr | - | UCITS / OGAW | Ja |
| Ursprungsland | Luxemburg | Tilgungsgebühr | 0,00% | Gewinnbeteiligung | 0,00% |
| Tranchenvolumen | (18.06.2026) USD 33,58 Mio. | Sonstige lfd. Kosten | (12.02.2026) 1,67% | Umschichtgebühr | - |
| Gesamt-Fondsvolumen | (18.06.2026) USD 2,04 Mrd. | Transaktionskosten | 0,26% | Fondsgesellschaft | |
| Auflagedatum | 04.03.2015 | Ausschüttungen | | UBS AM S.A. (EU) | |
| KESSt-Meldefonds | Ja | 01.08.2025 | 8.47 USD | 33A avenue J.F. Kennedy, 1855, Luxembourg | |
| Beginn des Geschäftsjahres | 01.06. | 01.08.2024 | 8.48 USD | Luxemburg | |
| Nachhaltigkeitsfondsart | - | 01.08.2023 | 8.09 USD | https://www.ubs.com | |
| Fondsmanager | Jeremy Raccio Ian Paczek | 01.08.2022 | 8.85 USD | | |
| | Jeremy Raccio, Ian Paczek, Jie Song | 02.08.2021 | 9.25 USD | | |
| Thema | - | | | | |

| Performance | 1M | 6M | YTD | 1J | 2J | 3J | 5J | seit Beginn |
|--------------------------------|--------|--------|--------|---------|---------|---------|---------|-------------|
| Performance | +2,02% | +6,34% | +5,63% | +15,67% | +23,55% | +35,20% | +46,46% | +98,27% |
| Performance p.a. | - | - | - | +15,67% | +11,15% | +10,59% | +7,93% | +8,74% |
| Performance p.a. nach max. AGA | - | - | - | +10,16% | +8,48% | +8,79% | +6,88% | +8,08% |
| Sharpe Ratio | 1,99 | 0,99 | 0,92 | 1,32 | 0,67 | 0,70 | 0,43 | 0,42 |
| Volatilität | 12,21% | 10,87% | 11,15% | 10,13% | 13,21% | 11,82% | 12,92% | 15,23% |
| Schlechtester Monat | - | -4,73% | -4,73% | -4,73% | -4,73% | -4,90% | -5,48% | -11,94% |
| Bester Monat | - | +6,01% | +6,01% | +6,01% | +6,01% | +6,69% | +7,00% | +8,18% |
| Maximaler Verlust | -2,78% | -8,63% | -8,63% | -8,63% | -16,46% | -16,46% | -17,81% | -33,27% |

Vertriebszulassung

Österreich, Deutschland, Schweiz, Luxemburg;

1. Wichtiger Hinweis zum Aktualisierungsstand: Das angegebene Datum bezieht sich ausschließlich auf die Berechnung des NAV.

RISIKOHINWEISE: Die Informationen auf dieser Seite dienen ausschließlich zu Informationszwecken und sollten weder als Verkaufsangebot noch als Aufforderung zum Kauf des Wertpapiers oder einer Empfehlung zugunsten des Wertpapiers verstanden werden. Die baha GmbH und die BAWAG P.S.K. Bank für Arbeit und Wirtschaft und Österreichische Postsparkasse Aktiengesellschaft übernehmen trotz sorgfältigster Recherche keinerlei Haftung für die Richtigkeit der angegebenen Daten.
 Factsheet erstellt von: www.baha.com am 23.06.2026 02:26

UBS (Lux) Equity SICAV - US Income (USD), Anteilsklasse P-dist, USD / LU1149724798 / A12GF2 / UBS AM S.A. (EU)

Investmentstrategie

Der Fondsmanager investiert das Vermögen des Fonds auf der Basis eines Anlageprozesses, der sich auf quantitative Finanzmodelle stützt und eine wirksame Risikokontrolle anstrebt. Die Titelauswahl beruht auf den durch das quantitative Modell errechneten Signalen. Dieses Modell wird laufend weiterentwickelt. Dieser Fonds bewirbt ökologische, soziale und die Unternehmensführung betreffende Merkmale. Der Portfolio Manager kann im eigenen Ermessen über die Zusammensetzung des Portfolios entscheiden und ist im Hinblick auf die Aktien und Gewichtungen nicht an den Referenzindex gebunden. Der Anlagefonds wird aktiv mit Bezug auf den Referenzindex MSCI USA (net dividend reinvested) verwaltet. Der Anlagefonds nutzt den Referenzindex MSCI USA (net dividend reinvested) als Massstab für die Portfoliozusammensetzung, zum Performancevergleich, zur Steuerung des ESG-Profiles und für das Risikomanagement. Die Rendite des Fonds hängt in erster Linie von der Entwicklung an den Aktienmärkten und ihren Wechselkursschwankungen sowie von Dividendenzahlungen ab.

Fondsspezifische Informationen

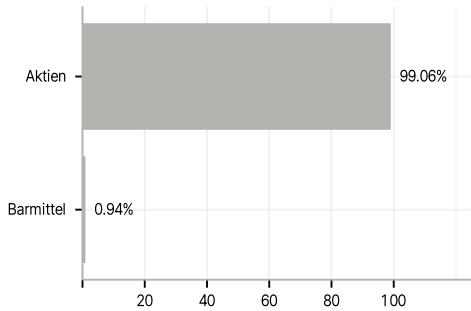
Im Rahmen der Anlagestrategie kann in wesentlichem Umfang in Derivate investiert werden. Die Fondsbestimmungen des UBS (Lux) Equity SICAV - US Income (USD), Anteilsklasse P-dist, USD wurden durch die FMA bewilligt. Der UBS (Lux) Equity SICAV - US Income (USD), Anteilsklasse P-dist, USD kann mehr als 35 % des Fondsvermögens in Wertpapiere/Geldmarktinstrumente folgender Emittenten investieren: die von einem Mitgliedstaat der EU oder seinen Gebietskörperschaften, von einem OECD-Mitgliedstaat, China, Russland, Brasilien, Indonesien oder Singapur, oder von internationalen Organismen öffentlich-rechtlichen Charakters, denen ein oder mehrere EU-Mitgliedstaaten angehören, begeben oder garantiert werden.

Investmentziel

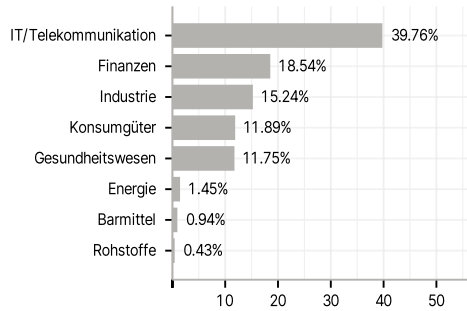
Der aktiv verwaltete Anlagefonds investiert hauptsächlich in Aktien von amerikanischen Unternehmen. Ziel der Anlagestrategie sind überdurchschnittliche Aktienrenditen im Vergleich zum US-Aktienmarkt. Aktienerträge können aus Dividenden, Aktienrückkäufen, Prämien von Call-Optionen und anderen Quellen stammen. Dieser Teilfonds bewirbt ökologische und / oder soziale Merkmale, verfolgt aber kein nachhaltiges Anlageziel.

Veranlagungsstruktur

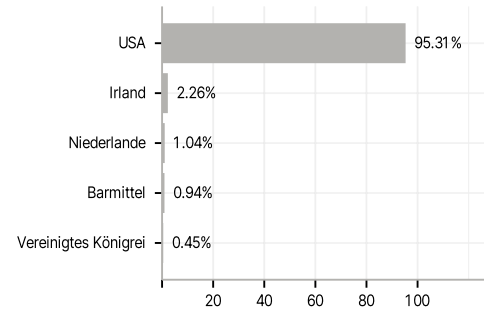
Anlagearten



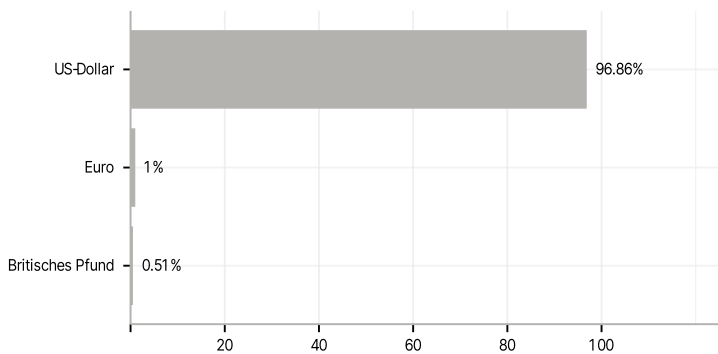
Branchen



Länder



Währungen



Größte Positionen

