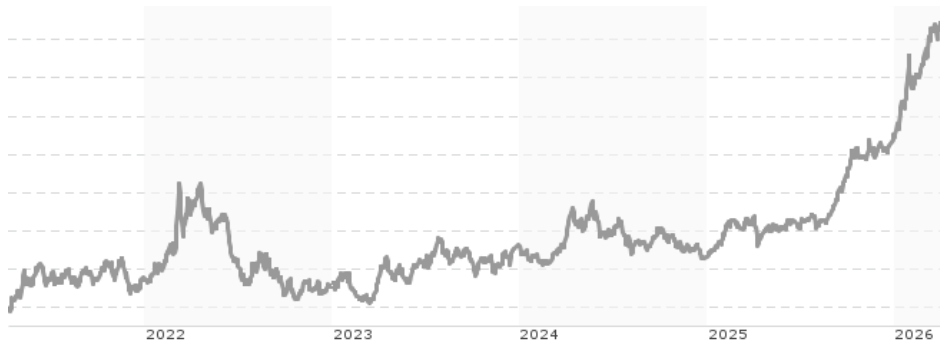


Schroder International Selection Fund Inflation Plus A1 Distribution EUR AV / LU0211452114 / A0DQF6 / Schroder IM (EU)

Aktuell 08.04.2026¹	Region	Branche	Ausschüttungsart	Typ
13,17 EUR	weltweit	Multiasset	ausschüttend	Gemischter Fonds



Risikokennzahlen

SRI	1	2	3	4	5	6	7
-----	---	---	---	---	---	---	---

Jahresperformance

2025	+14,66%
2024	-1,57%
2023	+5,49%
2022	-0,91%
2021	+3,60%

Performanceergebnisse der Vergangenheit lassen keine Rückschlüsse auf die künftige Entwicklung zu.

Stammdaten		Konditionen		Sonstige Kennzahlen	
Fondart	Einzelfond	Ausgabeaufschlag	3,00%	Mindestveranlagung	EUR 1.000,00
Kategorie	Mischfonds	Managementgebühr	1,50%	Sparplan	Nein
Fondsunterkategorie	Multiasset	Depotgebühr	0,30%	UCITS / OGAW	Ja
Ursprungsland	Luxemburg	Tilgungsgebühr	0,00%	Gewinnbeteiligung	0,00%
Tranchenvolumen	(08.04.2026) EUR 162645,200	Sonstige lfd. Kosten (02.03.2026)	2,37%	Umschichtgebühr	1,00%
Gesamt-Fondsvolumen	(08.04.2026) EUR 121,10 Mio.	Transaktionskosten	0,81%	Fondsgesellschaft	
Auflagedatum	04.02.2005	Ausschüttungen		Schroder IM (EU)	
KESSt-Meldefonds	Ja	18.12.2025	0.51 EUR	5 Hohenhof, 1736, Senningerberg	
Beginn des Geschäftsjahres	01.01.	19.12.2024	0.50 EUR	Luxemburg	
Nachhaltigkeitsfondsart	-	28.12.2023	0.51 EUR	https://www.schroders.com	
Fondsmanager	Abdallah Guezour	15.12.2022	0.29 EUR		
	Malcolm Melville	16.12.2021	0.22 EUR		
Thema	-				

Performance	1M	6M	YTD	1J	2J	3J	5J	seit Beginn
Performance	+0,64%	+13,88%	+11,54%	+25,33%	+21,73%	+29,54%	+36,44%	+44,31%
Performance p.a.	-	-	-	+25,33%	+10,33%	+9,03%	+6,41%	+4,69%
Performance p.a. nach max. AGA	-	-	-	+21,68%	+8,71%	+7,94%	+5,78%	+4,30%
Sharpe Ratio	0,68	3,39	5,03	3,60	1,36	1,18	0,65	0,40
Volatilität	8,75%	8,15%	9,56%	6,46%	6,07%	5,86%	6,62%	6,45%
Schlechtester Monat	-	-0,81%	-0,81%	-0,81%	-1,60%	-1,60%	-5,52%	-5,52%
Bester Monat	-	+7,01%	+7,01%	+7,01%	+7,01%	+7,01%	+7,01%	+7,01%
Maximaler Verlust	-1,45%	-3,38%	-3,38%	-3,38%	-6,58%	-6,58%	-13,56%	-13,56%

Vertriebszulassung

Österreich, Deutschland, Schweiz;

1. Wichtiger Hinweis zum Aktualisierungsstand: Das angegebene Datum bezieht sich ausschließlich auf die Berechnung des NAV.

RISIKOHINWEISE: Die Informationen auf dieser Seite dienen ausschließlich zu Informationszwecken und sollten weder als Verkaufsangebot noch als Aufforderung zum Kauf des Wertpapiers oder einer Empfehlung zugunsten des Wertpapiers verstanden werden. Die baha GmbH und die BAWAG P.S.K. Bank für Arbeit und Wirtschaft und Österreichische Postsparkasse Aktiengesellschaft übernehmen trotz sorgfältigster Recherche keinerlei Haftung für die Richtigkeit der angegebenen Daten.
 Factsheet erstellt von: www.baha.com am 09.04.2026 12:29

Investmentstrategie

Der Fonds wird aktiv verwaltet und kann weltweit in Rohstoffe, Aktien und aktienähnliche Wertpapiere von Unternehmen investieren. Dies erfolgt direkt oder indirekt (auch über Credit Default Swaps und Credit Default Swap-Indizes) in festverzinsliche und variabel verzinsliche Wertpapiere und andere alternative Anlageklassen in jeder Währung investieren, entweder direkt oder indirekt über offene Investmentfonds und börsengehandelte Fonds. Der Fonds kann bis zu 50 % seines Vermögens indirekt in Rohstoffe investieren. Das Engagement in Rohstoffen und anderen alternativen Anlageklassen erfolgt über zulässige Vermögenswerte, wie sie unter der Definition "Alternative Anlageklassen" in Anhang III dieses Prospekts beschrieben sind.

Fondsspezifische Informationen

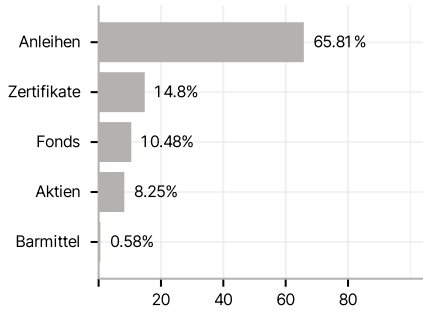
Im Rahmen der Anlagestrategie kann in wesentlichem Umfang in Derivate investiert werden. Der Schroder International Selection Fund Inflation Plus A1 Distribution EUR AV kann mehr als 35 % des Fondsvermögens in Wertpapiere/Geldmarktinstrumente folgender Emittenten investieren: EU, the national, regional and local administrations of the Member States of the EU or their central banks, the European Central Bank, the European Investment Bank, the European Investment Fund, the European Stability Mechanism, the European Financial Stability Facility, a central authority or central bank of a member state of the OECD, Group of Twenty or Singapore, the International Monetary Fund, the International Bank for Reconstruction and Development, the Council of Europe Development Bank, the European Bank for Reconstruction and Development, the Bank for International Settlements, or any other relevant international financial institution or organisation to which one or more Member States of the EU belong.

Investmentziel

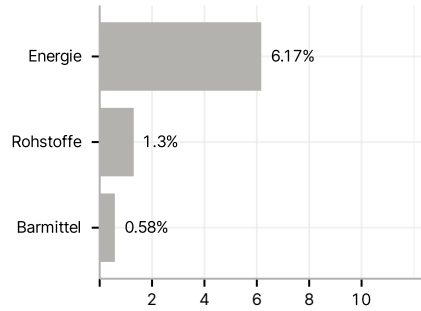
Der Fonds strebt durch Anlagen in ein breites Spektrum von Vermögenswerten weltweit ein Kapitalwachstum an, das über einen rollierenden Drei- bis Fünfjahreszeitraum nach Abzug der Gebühren die Inflation der Eurozone übertrifft (gemessen am Eurozone Harmonized Consumer Price Index). Es kann nicht garantiert werden, dass das Ziel erreicht wird. Ihr Kapital ist also einem Risiko ausgesetzt.

Veranlagungsstruktur

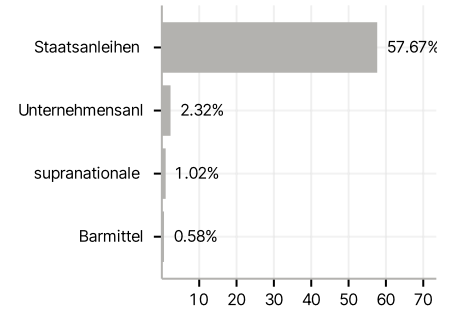
Anlagearten



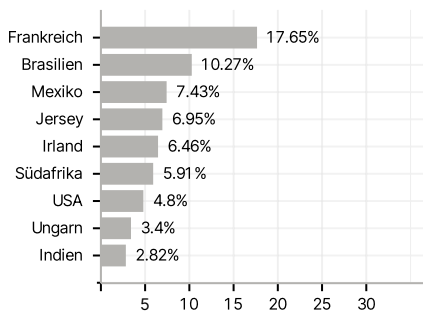
Branchen



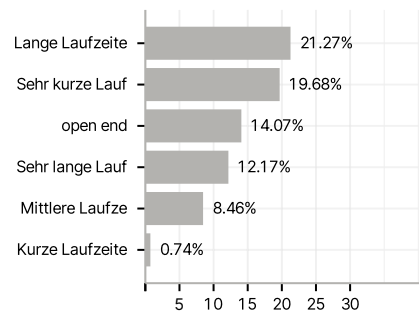
Emittenten



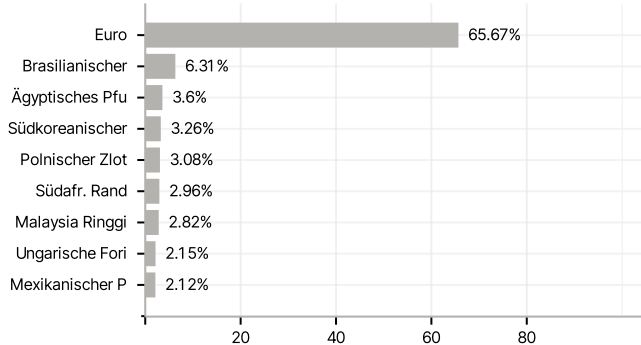
Länder



Laufzeiten



Währungen



Größte Positionen

