Wealth Fund-H2 Time4Life Vermögensfr. (LU0939910013)

KAG: Lemanik AM | ISIN: LU0939910013 | Rücknahmepreis: 75,86 EUR | Stand: 14.05.2024

Auflagedatum	12.08.13
Ausgabeaufschlag	6,00%
Konditionsdetails auf www.easybank.at	
Fondvolumen	-
Ertragstyp	thesaurierend
Letzte Ausschüttung	keine
Anlageregion	weltweit
Fondstyp	Mischfonds/anleihenorientiert
Fondsmanager	n.a

Kapitalanlagegesellschaft

Lemanik AM
106
route d'Arlon 8210
Luxemburg
https://www.lemanikgroup.com

Wertentwicklung*	1J	3J p.a.	5J p.a.
Performance vor AGA	-2,54%	-6,93%	-5,77%
Performance nach max. AGA	-8,06%	-8,72%	-6,86%

Kennzahlen*	1J	3J	5J
Sharpe Ratio	-2,35	-2,65	-2,17
Volatilität	+2,71%	+4,06%	+4,42%

* Performanceergebnisse der Vergangenheit lassen keine Rückschlüsse auf die künftige Entwicklung zu.

Fondsstrategie

Ziel der Anlagepolitik des Teilfonds ist die Erwirtschaftung einer möglichst hohen Rendite in Euro zum flexiblen und langfristigen Aufbau von Rentenkapital. Zur Erreichung der Anlageziele investiert der Teilfonds überwiegend, mindestens jedoch zu 80%, in Schuldverschreibungen von Ausstellern mit Sitz in einem Mitgliedstaat der Europäischen Gemeinschaften, in liquide Mittel und Geldmarktinstrumente in Form von Einlagen gegen öffentlich-rechtliche Gebiets- oder Personenkörperschaften oder gegen Personen und Gesellschaften des privaten Rechts, wenn für die Forderungen eine Rückzahlungsgewährleistung einer öffentlich rechtlichen Einrichtung vorliegt, und in Sondermögen ("Zielfonds") nach deutschem Recht, für die ausschließlich die vorgenannten Vermögensgegenstände erworben werden dürfen. Das Portfolio des Teilfonds kann bis zu 20% durch Investitionen in Aktien von Unternehmen mit Sitz in einem Mitgliedsstaat der Europäischen Gemeinschaft ergänzt werden.

Kommentar:

Fondsspezifische Information

Im Rahmen der Anlagestrategie kann in wesentlichem Umfang in Derivate investiert werden. Die Fondsbestimmungen des Wealth Fund-H2 Time4Life Vermögensfr. wurden durch die FMA bewilligt. Der Wealth Fund-H2 Time4Life Vermögensfr. kann mehr als 35 % des Fondsvermögens in Wertpapiere/Geldmarktinstrumente folgender Emittenten investieren: by an EU Member State, one or more of its local authorities, an OECD Member State or by public international body to which one or more EU Member States belong.

RISIKOHINWEISE: Die Informationen auf dieser Seite dienen ausschließlich zu Informationszwecken und sollten weder als Verkaufsangebot noch als Aufforderung zum Kauf des Wertpapieres oder einer Empfehlung zugunsten des Wertpapieres verstanden werden. Die baha GmbH und die BAWAG P.S.K. Bank für Arbeit und Wirtschaft und Österreichische Postsparkasse Aktiengesellschaft übernehmen trotz sorgfältigster Recherche keinerlei Haftung für die Richtigkeit der angegebenen Daten.
Factsheet erstellt von: www.baha.com

Anlagearten

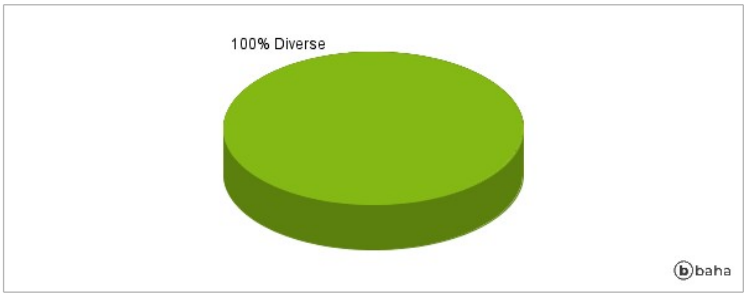

Größte Positionen

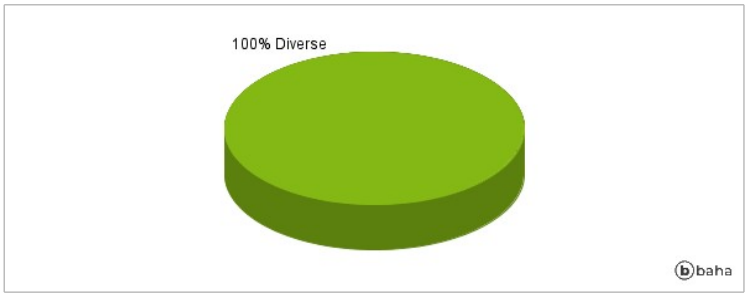

Länderverteilung

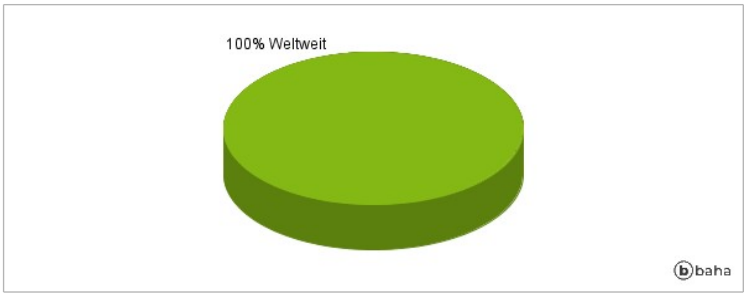

Branchenverteilung

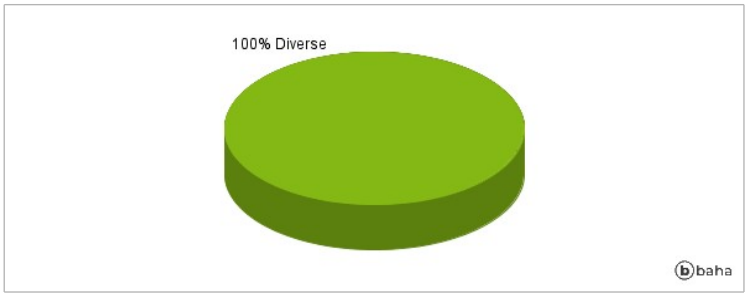

Historische Daten: 05/2024 Erstellt: 14.05.2024 16:45

RISIKOHINWEISE: Die Informationen auf dieser Seite dienen ausschließlich zu Informationszwecken und sollten weder als Verkaufsangebot noch als Aufforderung zum Kauf des Wertpapieres oder einer Empfehlung zugunsten des Wertpapieres verstanden werden. Die baha GmbH und die BAWAG P.S.K. Bank für Arbeit und Wirtschaft und Österreichische Postsparkasse Aktiengesellschaft übernehmen trotz sorgfältigster Recherche keinerlei Haftung für die Richtigkeit der angegebenen Daten.
Factsheet erstellt von: www.baha.com