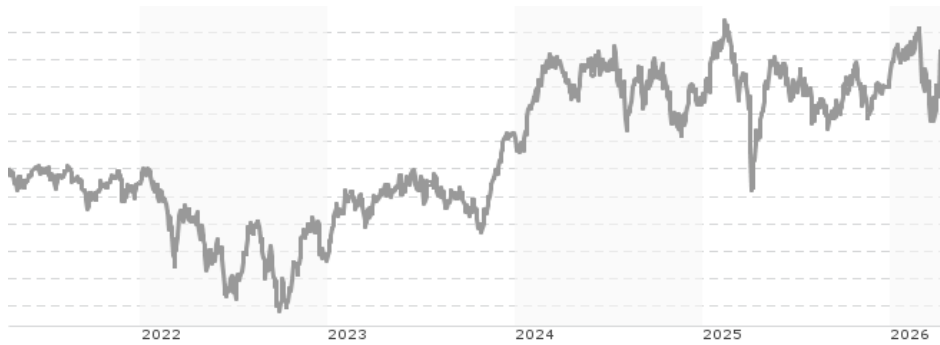


ODDO BHF ProActif Europe CN-EUR / FR0011159888 / A1J0PU / ODDO BHF AM SAS

Aktuell 16.04.2026¹	Region	Branche	Ausschüttungsart	Typ
1611,65 EUR	Europa	Mischfonds/flexibel	thesaurierend	Gemischter Fonds



Risikokennzahlen	
SRI	1 2 3 4 5 6 7
Jahresperformance	
2025	+1,21%
2024	+2,45%
2023	+9,98%
2022	-5,74%
2021	+0,06%

Performanceergebnisse der Vergangenheit lassen keine Rückschlüsse auf die künftige Entwicklung zu.

Stammdaten		Konditionen		Sonstige Kennzahlen	
Fondart	Einzelfond	Ausgabeaufschlag	4,00%	Mindestveranlagung	-
Kategorie	Mischfonds	Managementgebühr	0,80%	Sparplan	Nein
Fondsunterkategorie	Mischfonds/flexibel	Depotgebühr	-	UCITS / OGAW	Ja
Ursprungsland	Frankreich	Tilgungsgebühr	0,00%	Gewinnbeteiligung	20,00%
Tranchenvolumen	(16.04.2026) EUR 1,78 Mio.	Sonstige lfd. Kosten (20.02.2026)	0,81%	Umschichtgebühr	-
Gesamt-Fondsvolumen	(16.04.2026) EUR 109,44 Mio.	Transaktionskosten	0,12%	Fondsgesellschaft	
Auflegedatum	16.01.2012	ODDO BHF AM SAS			
KESSt-Meldefonds	Nein	12 Bd de la Madeleine, 75009, PARIS			
Beginn des Geschäftsjahres	01.01.	Frankreich			
Nachhaltigkeitsfondsart	-	www.am.oddo-bhf.com			
Fondsmanager	Matthieu Barriere				
	Christophe Sanchez				
Thema	-				

Performance	1M	6M	YTD	1J	2J	3J	5J	seit Beginn
Performance	+2,64%	+1,98%	+2,30%	+6,39%	+2,76%	+10,88%	+8,89%	+61,16%
Performance p.a.	-	-	-	+6,39%	+1,37%	+3,50%	+1,72%	+3,40%
Performance p.a. nach max. AGA	-	-	-	+2,30%	-0,60%	+2,16%	+0,92%	+3,12%
Sharpe Ratio	2,28	0,19	0,54	0,49	-0,10	0,16	-0,07	0,15
Volatilität	14,73%	9,17%	10,89%	8,39%	8,91%	7,99%	7,68%	7,96%
Schlechtester Monat	-	-5,14%	-5,14%	-5,14%	-5,14%	-5,14%	-5,14%	-5,96%
Bester Monat	-	+4,33%	+4,33%	+4,33%	+4,33%	+4,33%	+4,86%	+5,47%
Maximaler Verlust	-2,69%	-6,17%	-6,17%	-6,17%	-11,11%	-11,11%	-11,11%	-18,23%

Vertriebszulassung

Österreich, Deutschland, Schweiz;

1. Wichtiger Hinweis zum Aktualisierungsstand: Das angegebene Datum bezieht sich ausschließlich auf die Berechnung des NAV.

RISIKOHINWEISE: Die Informationen auf dieser Seite dienen ausschließlich zu Informationszwecken und sollten weder als Verkaufsangebot noch als Aufforderung zum Kauf des Wertpapiers oder einer Empfehlung zugunsten des Wertpapiers verstanden werden. Die baha GmbH und die BAWAG P.S.K. Bank für Arbeit und Wirtschaft und Österreichische Postsparkasse Aktiengesellschaft übernehmen trotz sorgfältigster Recherche keinerlei Haftung für die Richtigkeit der angegebenen Daten.
 Factsheet erstellt von: www.baha.com am 17.04.2026 23:58

ODDO BHF ProActif Europe CN-EUR / FR0011159888 / A1J0PU / ODDO BHF AM SAS

Investmentstrategie

Die Zusammensetzung des Fonds kann wesentlich von der Zusammensetzung des Referenzindikators abweichen. Der Fonds kann zwischen 0 und 100% seines Vermögens in Aktien investieren, die an geregelten Märkten von Unternehmen mit Sitz im Europäischen Wirtschaftsraum (EWR) oder einem europäischen OECD-Mitgliedstaat ausgegeben werden. Aktien, die von Unternehmen ausgegeben werden, deren Sitz sich außerhalb der Eurozone befindet, können zu maximal 40% des Nettovermögens im Aktienportfolio gehalten werden. Die Aktien können von Unternehmen jedes Wirtschaftssektors und jeglicher Marktkapitalisierung stammen. Das Engagement des Fonds in Schwellenländern ist auf 10% beschränkt. Der Fonds kann in Höhe von 0% bis 100% in handelbare Schuldtitel oder Geldmarktinstrumente (Fälligkeit in höchstens 2 Jahren) oder im Rahmen von Pensionsgeschäften erworbene Wertpapiere (Laufzeit von maximal 3 Monaten) investiert sein. Bei den handelbaren Schuldtiteln und den Geldmarktinstrumenten handelt es sich um auf Euro lautende Titel, die von Staaten, öffentlichen Einrichtungen oder Privatunternehmen begeben wurden und mit mindestens BBB+ bewertet sind (Rating für langfristige Anleihen bei Standard and Poor's, Moody's oder gleichwertiges Rating oder internes Rating der Managementgesellschaft).

Fondsspezifische Informationen

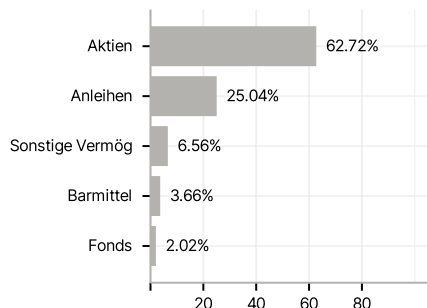
Im Rahmen der Anlagestrategie kann in wesentlichem Umfang in Derivate investiert werden. Die Fondsbestimmungen des ODDO BHF ProActif Europe CN-EUR wurden durch die FMA bewilligt.

Investmentziel

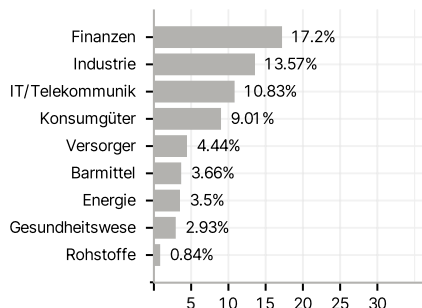
Der Fonds hat das Ziel, seinen Referenzindikator, bestehend aus 50% €STR kapitalisiert + 8,5 Bp. und 50% EURO STOXX 50 (Net Return), berechnet mit Reinvestition der Dividenden, (Bloomberg-Code: SX5T INDEX) über einen Halbezeitraum von mindestens drei Jahren zu übertreffen. Dazu nimmt es eine flexible Allokation auf den Aktienmarkt und Geldmarktprodukte mit einem Investmenthorizont von mindestens drei Jahren vor. Die Investmentstrategie des Fonds beruht auf der Titelauswahl. Der Fonds wird diskretionär, aktiv und mit Bezug auf seinen Indikator verwaltet. Der Anlageprozess beruht auf (i) einer aktiv verwalteten Vermögensallokation, wobei die Aufteilung zwischen Aktienmärkten und Geldmarktprodukten durch eine taktische und strategische Allokation entsprechend einem Konjunkturszenario, der Marktbewertung und der Kontrolle des Portfoliorisikos erfolgt, (ii) einer Auswahl von Aktien oder Dividendenwerten, vorwiegend nach einem "Contrarian Investment"-Ansatz (Anlegen entgegen dem Markttrend), und der individuellen Bewertung von Aktien.

Veranlagungsstruktur

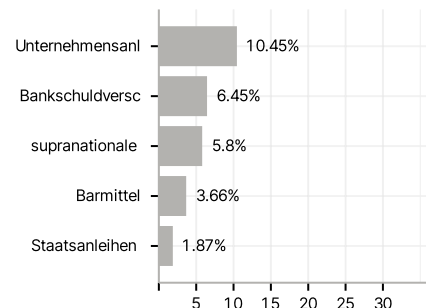
Anlagearten



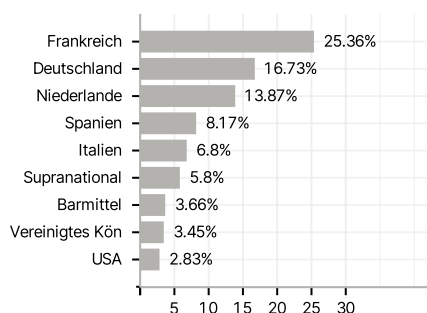
Branchen



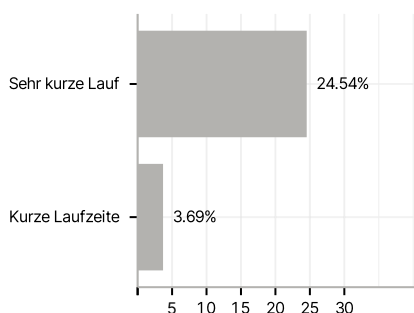
Emittenten



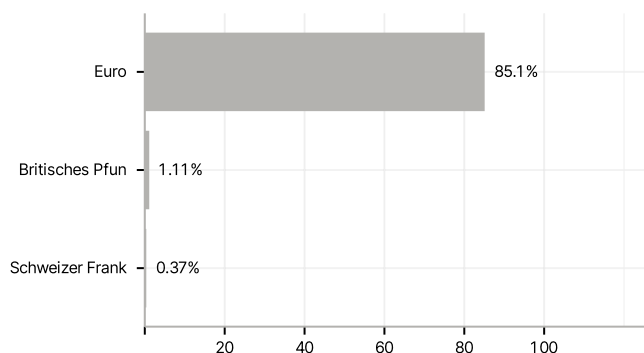
Länder



Laufzeiten



Währungen



Größte Positionen

