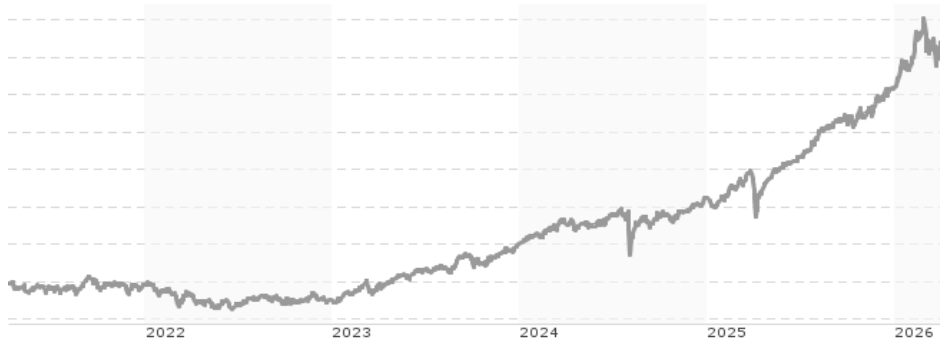


ASPOMA Japan Opportunities Fund Klasse E / LI0181971842 / A1J1TL / LLB Fund Services

Aktuell 08.04.2026¹	Region	Branche	Ausschüttungsart	Typ
559,54 EUR	Japan	enmix	thesaurierend	Aktienfonds


Risikokennzahlen

SRI	1	2	3	4	5	6	7
-----	---	---	---	----------	---	---	---

Jahresperformance

2025	+39,95%
2024	+20,46%
2023	+32,77%
2022	-8,34%
2021	+9,97%

Performanceergebnisse der Vergangenheit lassen keine Rückschlüsse auf die künftige Entwicklung zu.

Stammdaten		Konditionen		Sonstige Kennzahlen	
Fondart	Einzelfond	Ausgabeaufschlag	5,00%	Mindestveranlagung	EUR 1,00
Kategorie	Aktien	Managementgebühr	1,83%	Sparplan	Nein
Fondsunterkategorie	Branchenmix	Depotgebühr	-	UCITS / OGAW	Ja
Ursprungsland	Liechtenstein	Tilgungsgebühr	0,00%	Gewinnbeteiligung	10,00%
Tranchenvolumen	(08.04.2026) EUR 12,88 Mio.	Sonstige lfd. Kosten (03.09.2025)	1,80%	Umschichtgebühr	0,00%
Gesamt-Fondsvolumen	(08.04.2026) EUR 143,94 Mio.	Transaktionskosten	0,20%	Fondsgesellschaft	
Auflegedatum	27.07.2012				LLB Fund Services
KESSt-Meldefonds	Ja				Äulestrasse 80, 9490, Vaduz
Beginn des Geschäftsjahres	01.01.				Liechtenstein
Nachhaltigkeitsfondsart	-				https://www.llb.li
Fondsmanager	LLB Fd Services				
Thema	-				

Performance	1M	6M	YTD	1J	2J	3J	5J	seit Beginn
Performance	+5,51%	+24,80%	+15,28%	+64,40%	+77,91%	+139,46%	+135,17%	+125,89%
Performance p.a.	-	-	-	+64,40%	+33,38%	+33,86%	+18,64%	+10,43%
Performance p.a. nach max. AGA	-	-	-	+56,57%	+30,17%	+31,63%	+17,50%	+9,77%
Sharpe Ratio	2,62	2,61	2,74	3,57	1,68	1,94	1,06	0,48
Volatilität	34,27%	20,61%	24,69%	17,45%	18,58%	16,36%	15,54%	17,13%
Schlechtester Monat	-	-8,94%	-8,94%	-8,94%	-8,94%	-8,94%	-8,94%	-13,14%
Bester Monat	-	+12,46%	+12,46%	+12,46%	+12,46%	+12,46%	+12,46%	+12,46%
Maximaler Verlust	-6,08%	-10,26%	-10,26%	-10,26%	-17,48%	-17,48%	-17,85%	-42,52%

Vertriebszulassung

Österreich, Deutschland;

1. Wichtiger Hinweis zum Aktualisierungsstand: Das angegebene Datum bezieht sich ausschließlich auf die Berechnung des NAV.

 RISIKOHINWEISE: Die Informationen auf dieser Seite dienen ausschließlich zu Informationszwecken und sollten weder als Verkaufsangebot noch als Aufforderung zum Kauf des Wertpapiers oder einer Empfehlung zugunsten des Wertpapiers verstanden werden. Die baha GmbH und die BAWAG P.S.K. Bank für Arbeit und Wirtschaft und Österreichische Postsparkasse Aktiengesellschaft übernehmen trotz sorgfältigster Recherche keinerlei Haftung für die Richtigkeit der angegebenen Daten.
 Factsheet erstellt von: www.baha.com am 10.04.2026 11:01

ASPOMA Japan Opportunities Fund Klasse E / LI0181971842 / A1J1TL / LLB Fund Services

Investmentstrategie

Um dies zu erreichen, investiert der Fonds hauptsächlich in Aktien von Unternehmen mit Sitz oder Geschäftstätigkeit in Japan. In diesem Rahmen obliegt die Auswahl der einzelnen Wertpapiere dem Fondsmanagement. Der Fonds setzt Derivatgeschäfte ein, um mögliche Verluste in Folge von Kursschwankungen zu verringern als auch um höhere Wertzuwächse zu erzielen.

Fondsspezifische Informationen

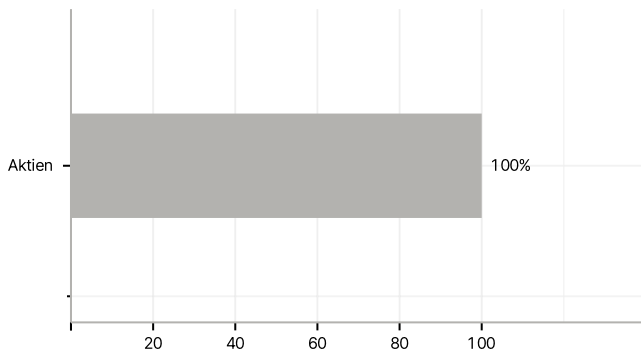
Im Rahmen der Anlagestrategie kann in wesentlichem Umfang in Derivate investiert werden. Die Fondsbestimmungen des ASPOMA Japan Opportunities Fund Klasse E wurden durch die FMA bewilligt. Der ASPOMA Japan Opportunities Fund Klasse E kann mehr als 35 % des Fondsvermögens in Wertpapiere/ Geldmarktinstrumente folgender Emittenten investieren: sämtliche Staaten aus der OECD, sämtliche öffentlichrechtlichen Körperschaften aus der OECD, African Development Bank, Asian Development Bank, Council of Europe Social Development Fund, Eurofima, European Atomic Energy Community, European Bank for Reconstruction & Development, European Economic Community, European Investment Bank, European Patent Organization, IBRD (World Bank), Inter-American Development Bank, International Finance Corporation, Nordic Investment Bank.

Investmentziel

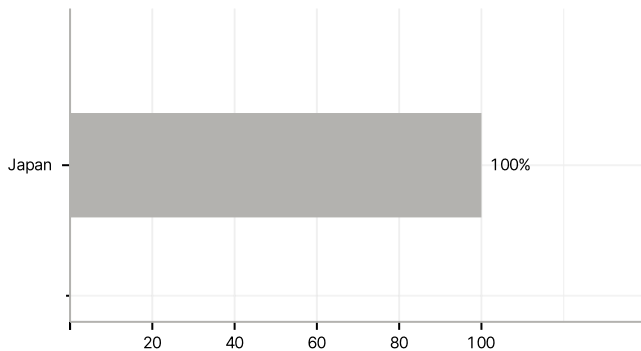
Ziel des Fondsmanagements sind hohe Wertzuwächse.

Veranlagungsstruktur

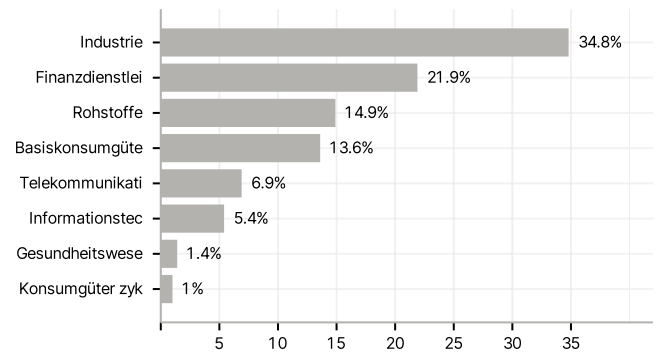
Anlagearten



Länder



Branchen



Größte Positionen

