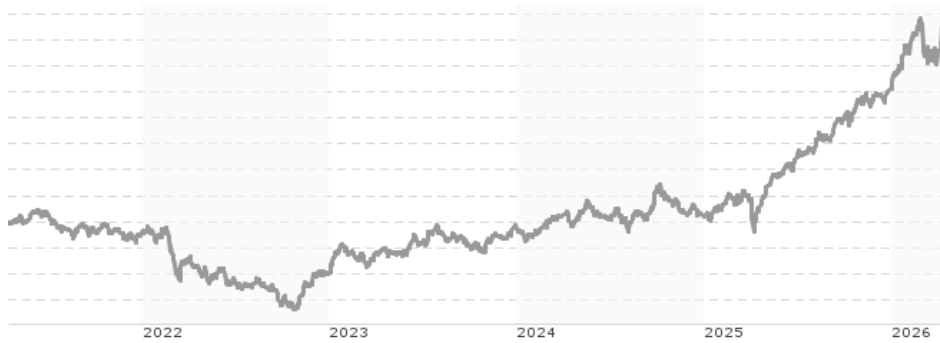


Brandes Emerging Markets Value Fund I USD / IE00B6SMR972 / A1JKN3 / Brandes Inv. P. (EU)

Aktuell 14.04.2026¹	Region	Branche	Ausschüttungsart	Typ
23,99 USD	Emerging Markets	enmix	thesaurierend	Aktienfonds


Risikokennzahlen

SRI	1	2	3	4	5	6	7
-----	---	---	---	----------	---	---	---

Jahresperformance

2025	+47,56%
2024	+3,49%
2023	+23,06%
2022	-15,92%
2021	+1,48%

Performanceergebnisse der Vergangenheit lassen keine Rückschlüsse auf die künftige Entwicklung zu.

Stammdaten		Konditionen		Sonstige Kennzahlen	
Fondart	Einzelfond	Ausgabeaufschlag	5,00%	Mindestveranlagung	EUR 1.000.000,00
Kategorie	Aktien	Managementgebühr	0,85%	Sparplan	Nein
Fondsunterkategorie	Branchenmix	Depotgebühr	-	UCITS / OGAW	Ja
Ursprungsland	Irland	Tilgungsgebühr	3,00%	Gewinnbeteiligung	0,00%
Tranchenvolumen	(14.04.2026) USD 104,06 Mio.	Sonstige lfd. Kosten (03.03.2025)	0,94%	Umschichtgebühr	3,00%
Gesamt-Fondsvolumen	(14.04.2026) USD 119,60 Mio.	Transaktionskosten	0,15%	Fondsgesellschaft	
Auflegedatum	10.05.2012	Brandes Inv. P. (EU)			
KESSt-Meldefonds	Ja	36 Lower Baggot Street, Dublin 2, Ireland			
Beginn des Geschäftsjahres	01.01.	Irland			
Nachhaltigkeitsfondsart	-	https://www.brandes.com			
Fondsmanager	-				
Thema	-				

Performance	1M	6M	YTD	1J	2J	3J	5J	seit Beginn
Performance	+7,29%	+27,20%	+16,80%	+68,59%	+76,53%	+96,48%	+78,23%	+93,78%
Performance p.a.	-	-	-	+68,59%	+32,92%	+25,22%	+12,25%	+7,69%
Performance p.a. nach max. AGA	-	-	-	+60,56%	+29,66%	+23,23%	+11,16%	+7,10%
Sharpe Ratio	5,56	3,43	3,33	4,46	1,92	1,54	0,63	0,33
Volatilität	25,24%	17,44%	21,12%	14,87%	16,00%	14,94%	15,90%	16,72%
Schlechtester Monat	-	-7,60%	-7,60%	-7,60%	-7,60%	-7,60%	-9,44%	-23,77%
Bester Monat	-	+9,20%	+9,20%	+9,20%	+9,20%	+9,20%	+18,76%	+18,76%
Maximaler Verlust	-3,97%	-9,89%	-9,89%	-9,89%	-15,56%	-15,56%	-36,63%	-45,34%

Vertriebszulassung

Österreich, Deutschland, Schweiz;

1. Wichtiger Hinweis zum Aktualisierungsstand: Das angegebene Datum bezieht sich ausschließlich auf die Berechnung des NAV.

RISIKOHINWEISE: Die Informationen auf dieser Seite dienen ausschließlich zu Informationszwecken und sollten weder als Verkaufsangebot noch als Aufforderung zum Kauf des Wertpapiers oder einer Empfehlung zugunsten des Wertpapiers verstanden werden. Die baha GmbH und die BAWAG P.S.K. Bank für Arbeit und Wirtschaft und Österreichische Postsparkasse Aktiengesellschaft übernehmen trotz sorgfältigster Recherche keinerlei Haftung für die Richtigkeit der angegebenen Daten.
Factsheet erstellt von: www.baha.com am 15.04.2026 19:59

Brandes Emerging Markets Value Fund I USD / IE00B6SMR972 / A1JKN3 / Brandes Inv. P. (EU)

Investmentstrategie

Brandes Investment Partners verfolgt als Aktien und Anleihe Manager einen Bottom Up --, wertorientierten Ansatz. In der Strategie, Unternehmensanteile zu einem niedrigeren Kurs als dem wahren Wert, den sie nach Einschätzung der Firma haben, zu kaufen, sieht Brandes das Potenzial, konkurrenzfähige langfristige Erträge zu erzielen.

Fondsspezifische Informationen

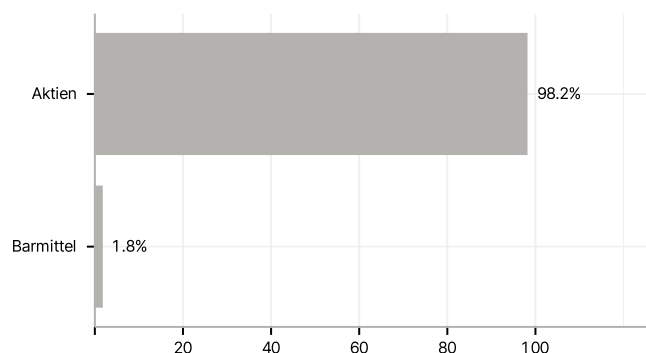
Im Rahmen der Anlagestrategie kann in wesentlichem Umfang in Derivate investiert werden.

Investmentziel

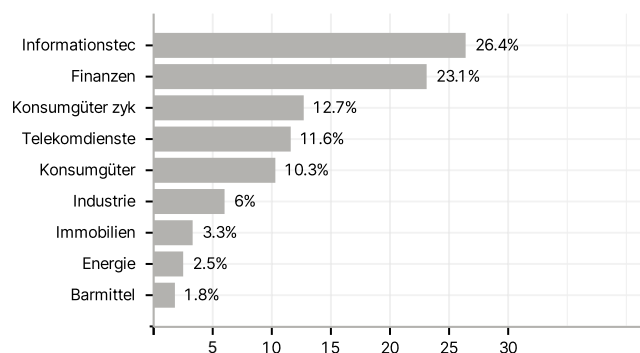
Langfristiger Kapitalzuwachs durch Investitionen in Aktien und aktienbezogene Wertpapiere von Emittenten, die ihren Sitz in Schwellenländern haben oder hauptsächlich in Schwellenländern tätig sind und deren Börsenwert zum Zeitpunkt des Erwerbs mehr als 3 Milliarden USD beträgt.

Veranlagungsstruktur

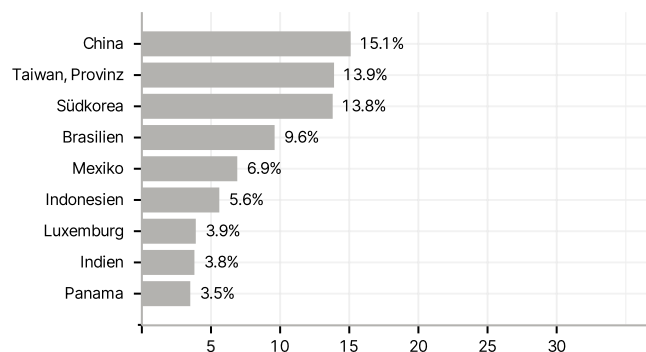
Anlagearten



Branchen



Länder



Größte Positionen

