HAC Quant RENDITEPLUS defensiv global R / DE000A2DTL45 / A2DTL4 / HANSAINVEST

Aktuell 11.08.2025 [1]	Region	Branche	Ausschüttungsart	Typ
24,83 EUR	weltweit	Mischfonds/anleihenorientiert	ausschüttend	Gemischter Fonds

Risikokennzahlen	
SRI	1 **2** 3 4 5 6 7

Jahresperformance	
2024	+2,85%
2023	+4,45%
2022	-7,20%
2021	+3,46%
2020	+3,69%

Performanceergebnisse der Vergangenheit lassen keine Rückschlüsse auf die künftige Entwicklung zu.

Stammdaten	
Fondart	Einzelfond
Kategorie	Mischfonds
Fondsunterkategorie	Mischfonds/anleihenorientiert
Ursprungsland	Deutschland
Tranchenvolumen	(11.08.2025) EUR 2,56 Mio.
Gesamt-Fondsvolumen	(11.08.2025) EUR 4,68 Mio.
Auflagedatum	01.12.2017
KESt-Meldefonds	Ja
Beginn des Geschäftsjahres	01.07.
Nachhaltigkeitsfondsart	-
Fondsmanager	HAC Asset Management Team
Thema	-

Konditionen	
Ausgabeaufschlag	3,00%
Managementgebühr	1,21%
Depotgebühr	0,05%
Tilgungsgebühr	0,00%
Sonstige lfd. Kosten	(18.07.2025) 1,60%
Transaktionskosten	0,51%

Ausschüttungen	
01.08.2024	0.40 EUR
01.08.2023	0.31 EUR
01.08.2022	0.17 EUR
02.08.2021	0.16 EUR
04.08.2020	0.15 EUR

Sonstige Kennzahlen	
Mindestveranlagung	EUR 1.500,00
Sparplan	Nein
UCITS / OGAW	Ja
Gewinnbeteiligung	10,00%
Umschichtgebühr	-

Fondsgesellschaft
HANSAINVEST
Kapstadtring 8, 22297, Hamburg
Deutschland
https://www.hansainvest.com

Performance	1M	6M	YTD	1J	2J	3J	5J	seit Beginn
Performance	+0,94%	-2,55%	-0,40%	+2,22%	+4,47%	+4,71%	+3,51%	+5,05%
Performance p.a.	-	-	-	+2,23%	+2,21%	+1,55%	+0,69%	+0,64%
Performance p.a. nach max. AGA	+0,94%	-2,55%	-0,40%	+2,23%	+2,21%	+1,55%	+0,69%	+0,64%
Sharpe Ratio	2,21	-1,19	-0,47	0,04	0,04	-0,11	-0,32	-0,32
Volatilität	4,33%	5,95%	5,73%	5,20%	4,93%	4,33%	4,19%	4,26%
Schlechtester Monat	-	-1,77%	-1,77%	-3,02%	-3,02%	-3,26%	-3,26%	-4,60%
Bester Monat	-	+1,26%	+1,26%	+1,74%	+2,20%	+2,20%	+2,20%	+4,39%
Maximaler Verlust	-0,81%	-5,10%	-5,10%	-5,10%	-5,25%	-5,25%	-9,47%	-9,47%

Vertriebszulassung

Österreich,Deutschland,Tschechien;

1. Wichtiger Hinweis zum Aktualisierungsstand: Das angegebene Datum bezieht sich ausschließlich auf die Berechnung des NAV.

RISIKOHINWEISE: Die Informationen auf dieser Seite dienen ausschließlich zu Informationszwecken und sollten weder als Verkaufsangebot noch als Aufforderung zum Kauf des Wertpapieres oder einer Empfehlung zugunsten des Wertpapieres verstanden werden. Die baha GmbH und die BAWAG P.S.K. Bank für Arbeit und Wirtschaft und Österreichische Postsparkasse Aktiengesellschaft übernehmen trotz sorgfältigster Recherche keinerlei Haftung für die Richtigkeit der angegebenen Daten.
Factsheet erstellt von: www.baha.com am 12.08.2025 14:07

HAC Quant RENDITEPLUS defensiv global R / DE000A2DTL45 / A2DTL4 / HANSAINVEST

Investmentstrategie

Die Anlagestrategie des Fonds beinhaltet einen aktiven Managementprozess. Der Fonds bildet weder einen Wertpapierindex ab, noch orientiert sich die Gesellschaft für den Fonds an einem festgelegten Vergleichsmaßstab. Dies bedeutet, dass der Fondsmanager die für den Fonds zu erwerbenden Vermögensgegenstände auf Basis eines festgelegten Investitionsprozesses aktiv identifiziert, im eigenen Ermessen auswählt und nicht passiv einen Referenzindex nachbildet. Grundlage des Investitionsprozesses ist ein etablierter Research Prozess, bei dem der Fondsmanager potentiell interessante Unternehmen, Regionen, Staaten oder Wirtschaftszweige insbesondere auf Basis von Datenbankanalysen, Unternehmensberichten, Wirtschaftsprognosen, öffentlich verfügbaren Informationen und persönlichen Eindrücken und Gesprächen analysiert. Nach Durchführung dieses Prozesses entscheidet der Fondsmanager unter Beachtung der gesetzlichen Vorgaben und Anlagebedingungen über den Kauf und Verkauf des konkreten Vermögensgegenstandes. Gründe für An- oder Verkauf können hierbei insbesondere eine veränderte Einschätzung der zukünftigen Unternehmensentwicklung, die aktuelle Markt- oder Nachrichtenlage, die regionalen, globalen oder branchenspezifischen Konjunktur- und Wachstumsprognosen und die zum Zeitpunkt der Entscheidung bestehende Risikotragfähigkeit oder Liquidität des Fonds sein. Im Rahmen des Investitionsprozesses werden auch die mit dem An- oder Verkauf verbundenen möglichen Risiken berücksichtigt. Risiken können hierbei eingegangen werden, wenn der Fondsmanager das Verhältnis zwischen Chance und Risiko positiv...

Fondsspezifische Informationen

Im Rahmen der Anlagestrategie kann in wesentlichem Umfang in Derivate investiert werden.

Investmentziel

Ziel des HAC Quant RENDITEPLUS defensiv global ist es, einen positiven Wertzuwachs bei niedriger Schwankungsbreite zu generieren. Dabei wird die Erzielung einer Rendite bei angemessenem Risiko angestrebt. Um dieses Ziel zu erreichen, strebt das Fondsmanagement an, Aktien zu selektieren, die eine vorteilhafte und schwankungsarme Wertentwicklung ermöglichen. Zur Risikosteuerung und Ertragsgenerierung werden unter der Zuhilfenahme einer Trendmatrix Derivate (Futures und Optionen) sowohl zu Absicherungs- als auch Investitionszwecken eingesetzt. Der Fonds kann zudem in festverzinsliche Wertpapiere und in Zertifikate investieren. Der Fonds bewirbt unter anderem ökologische oder soziale Merkmale oder eine Kombination aus diesen Merkmalen und ist damit als Fonds gem. Art. 8 Abs. 1 der Verordnung (EU) 2019/2088 ("Offenlegungsverordnung") zu qualifizieren. Details der berücksichtigten Merkmale sind dem Anhang "Ökologische und/oder soziale Merkmale" zum Prospekt und der Homepage unter https://fondswelt.hansainvest.com/de/fondszusammenfassung/665 zu entnehmen.

RISIKOHINWEISE: Die Informationen auf dieser Seite dienen ausschließlich zu Informationszwecken und sollten weder als Verkaufsangebot noch als Aufforderung zum Kauf des Wertpapieres oder einer Empfehlung zugunsten des Wertpapieres verstanden werden. Die baha GmbH und die BAWAG P.S.K. Bank für Arbeit und Wirtschaft und Österreichische Postsparkasse Aktiengesellschaft übernehmen trotz sorgfältigster Recherche keinerlei Haftung für die Richtigkeit der angegebenen Daten.
Factsheet erstellt von: www.baha.com am 12.08.2025 14:07

HAC Quant RENDITEPLUS defensiv global R / DE000A2DTL45 / A2DTL4 / HANSAINVEST

Veranlagungsstruktur

Anlagearten

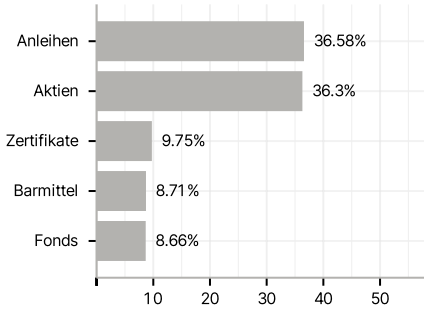

Branchen

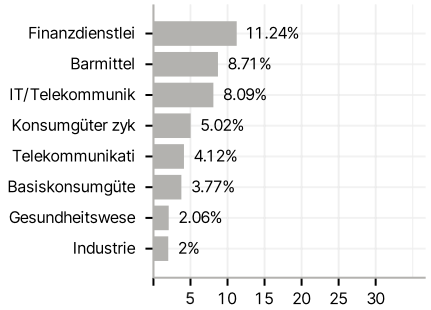

Emittenten

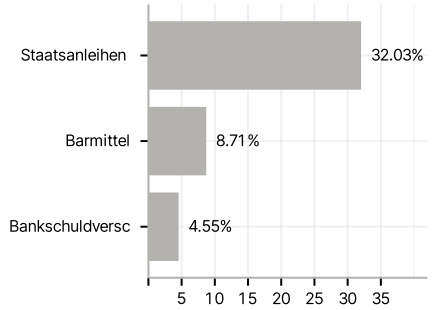

Länder

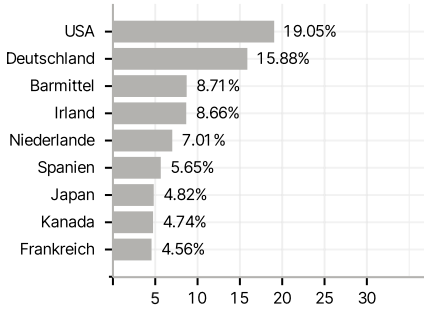

Laufzeiten

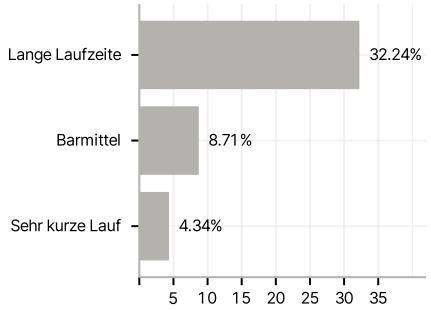

Währungen

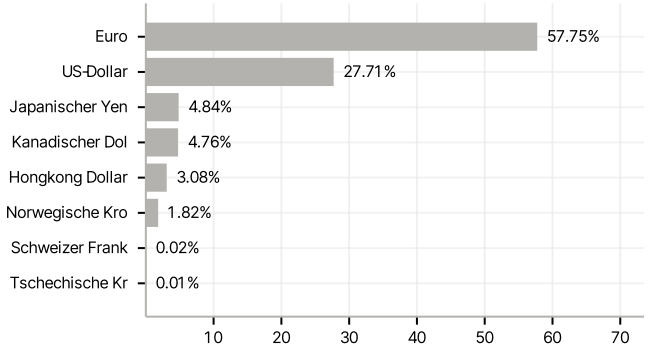

Größte Positionen

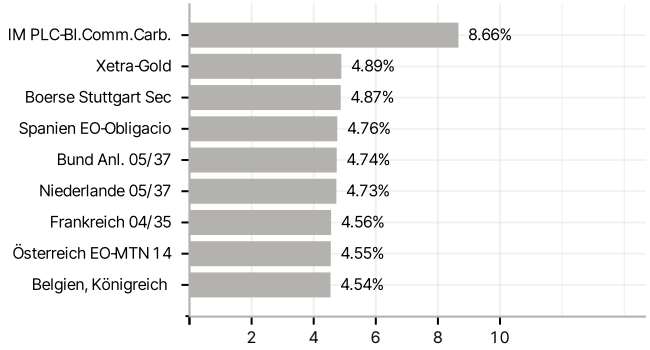

RISIKOHINWEISE: Die Informationen auf dieser Seite dienen ausschließlich zu Informationszwecken und sollten weder als Verkaufsangebot noch als Aufforderung zum Kauf des Wertpapieres oder einer Empfehlung zugunsten des Wertpapieres verstanden werden. Die baha GmbH und die BAWAG P.S.K. Bank für Arbeit und Wirtschaft und Österreichische Postsparkasse Aktiengesellschaft übernehmen trotz sorgfältigster Recherche keinerlei Haftung für die Richtigkeit der angegebenen Daten.
Factsheet erstellt von: www.baha.com am 12.08.2025 14:07