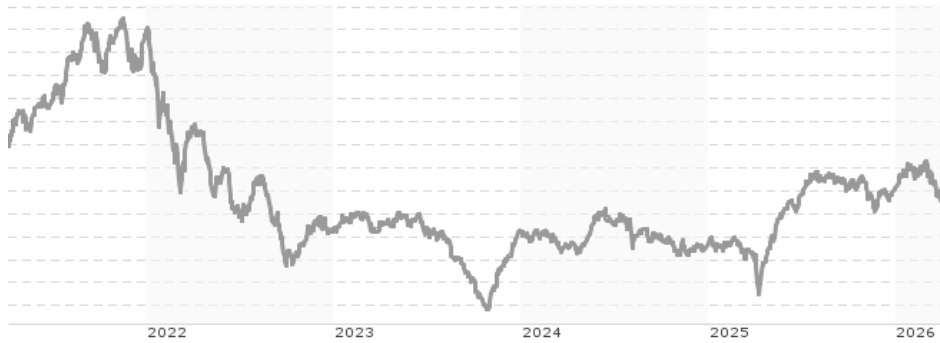


Berenberg European Micro Cap - Anteilklasse M / LU1637618825 / A2DVQB / Universal-Inv. (LU)

Aktuell 01.04.2026¹	Region	Branche	Ausschüttungsart	Typ
166,07 EUR	Europa	enmix	thesaurierend	Aktienfonds



Risikokennzahlen

SRI	1	2	3	4	5	6	7
-----	---	---	---	---	---	---	---

Jahresperformance

2025	+15,77%
2024	-3,53%
2023	-0,22%
2022	-34,80%
2021	+40,59%

Performanceergebnisse der Vergangenheit lassen keine Rückschlüsse auf die künftige Entwicklung zu.

Stammdaten		Konditionen		Sonstige Kennzahlen	
Fondart	Einzelfond	Ausgabeaufschlag	0,00%	Mindestveranlagung	EUR 500.000,00
Kategorie	Aktien	Managementgebühr	0,80%	Sparplan	Nein
Fondsunterkategorie	Branchenmix	Depotgebühr	0,10%	UCITS / OGAW	Ja
Ursprungsland	Luxemburg	Tilgungsgebühr	0,00%	Gewinnbeteiligung	20,00%
Tranchenvolumen	(01.04.2026) EUR 217,29 Mio.	Sonstige lfd. Kosten (30.04.2025)	0,90%	Umschichtgebühr	0,00%
Gesamt-Fondsvolumen	(01.04.2026) EUR 250,75 Mio.	Transaktionskosten	0,00%	Fondsgesellschaft	
Auflegedatum	02.10.2017	Universal-Inv. (LU)			
KESSt-Meldefonds	Ja	Rue de Flaxweiler 15, 6790, Grevenmacher			
Beginn des Geschäftsjahres	01.01.	Luxemburg			
Nachhaltigkeitsfondsart	-	https://www.universal-investment.com			
Fondsmanager	Peter Kraus				
Thema	-				

Performance	1M	6M	YTD	1J	2J	3J	5J	seit Beginn
Performance	-5,25%	-0,10%	-0,08%	+19,25%	+16,61%	+9,03%	-8,16%	+66,07%
Performance p.a.	-	-	-	+19,25%	+8,00%	+2,93%	-1,69%	+6,15%
Performance p.a. nach max. AGA	-	-	-	+19,25%	+7,98%	+2,92%	-1,69%	+6,14%
Sharpe Ratio	-2,33	-0,16	-0,15	1,06	0,42	0,06	-0,24	0,25
Volatilität	21,53%	14,29%	16,43%	16,17%	14,23%	13,53%	15,58%	16,18%
Schlechtester Monat	-	-7,73%	-7,73%	-7,73%	-7,73%	-7,73%	-12,87%	-18,92%
Bester Monat	-	+4,64%	+4,64%	+9,35%	+9,35%	+12,72%	+12,72%	+17,40%
Maximaler Verlust	-8,25%	-8,96%	-8,96%	-10,99%	-21,49%	-24,70%	-49,58%	-49,58%

Vertriebszulassung

Österreich, Deutschland, Schweiz, Luxemburg;

1. Wichtiger Hinweis zum Aktualisierungsstand: Das angegebene Datum bezieht sich ausschließlich auf die Berechnung des NAV.

RISIKOHINWEISE: Die Informationen auf dieser Seite dienen ausschließlich zu Informationszwecken und sollten weder als Verkaufsangebot noch als Aufforderung zum Kauf des Wertpapiers oder einer Empfehlung zugunsten des Wertpapiers verstanden werden. Die baha GmbH und die BAWAG P.S.K. Bank für Arbeit und Wirtschaft und Österreichische Postsparkasse Aktiengesellschaft übernehmen trotz sorgfältigster Recherche keinerlei Haftung für die Richtigkeit der angegebenen Daten.
Factsheet erstellt von: www.baha.com am 06.04.2026 10:15

Berenberg European Micro Cap - Anteilklasse M / LU1637618825 / A2DVQB / Universal-Inv. (LU)

Investmentstrategie

Der Fonds versucht die Wertentwicklung seines Vergleichsmaßstabs MSCI Europe Micro Cap Index zu übertreffen. Maximal 10% des Nettofondsvermögens können in Contingent Convertibles investiert werden. Maximal 20% des Nettofondsvermögens können in verzinslichen Wertpapieren angelegt werden. Maximal 5% des Nettofondsvermögens können in Real Estate Investment Trusts (REIT), welche sich als Wertpapier qualifizieren, investiert werden. Maximal 10% des Nettofondsvermögens können in Zielfonds (OGAWs und andere OGAs) gemäß Artikel 41 (1) e) des Gesetzes vom 17. Dezember 2010 investiert werden. Der Fonds kann Derivatgeschäfte tätigen, um Vermögenspositionen abzusichern oder um höhere Wertzuwächse zu erzielen.

Fondsspezifische Informationen

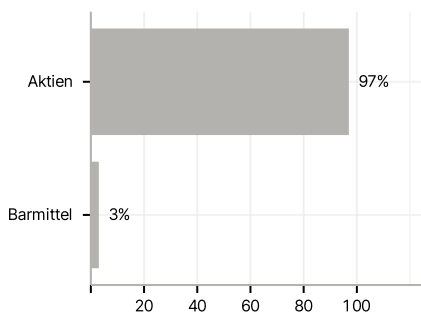
Im Rahmen der Anlagestrategie kann in wesentlichem Umfang in Derivate investiert werden. Die Fondsbestimmungen des Berenberg European Micro Cap - Anteilklasse M wurden durch die FMA bewilligt. Der Berenberg European Micro Cap - Anteilklasse M kann mehr als 35 % des Fondsvermögens in Wertpapiere/ Geldmarktinstrumente folgender Emittenten investieren: die von einem Mitgliedstaat oder seinen Gebietskörperschaften oder von einem OECD-Staat oder von internationalen Organismen öffentlich-rechtlichen Charakters, denen ein oder mehrere Mitgliedstaaten angehören, begeben oder garantiert werden.

Investmentziel

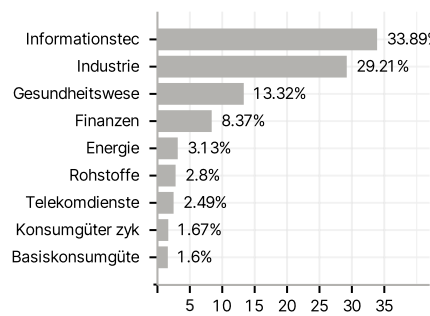
Der Fonds ist aktiv gemanagt. Der Fonds strebt als Anlageziel einen möglichst hohen Wertzuwachs an. Um dies zu erreichen, wird das Fondsvermögen zu mindestens 51% in Micro Cap Aktien europäischer Aussteller angelegt. Europäische Aussteller sind solche, die ihren Firmensitz oder ihre Hauptbörse oder ihre Geschäftstätigkeit (Country of Risk = Europa) in Europa haben. Dabei wird überwiegend in wachstumsstarke kleinere Werte (Micro Caps), mit einer Marktkapitalisierung von bis zu 1 Mrd. Euro angelegt.

Veranlagungsstruktur

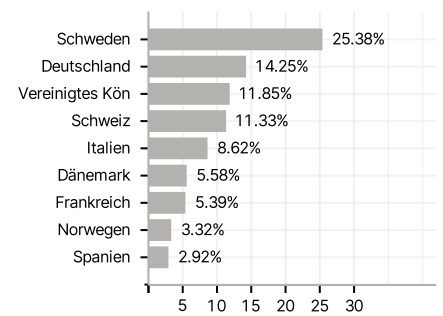
Anlagearten



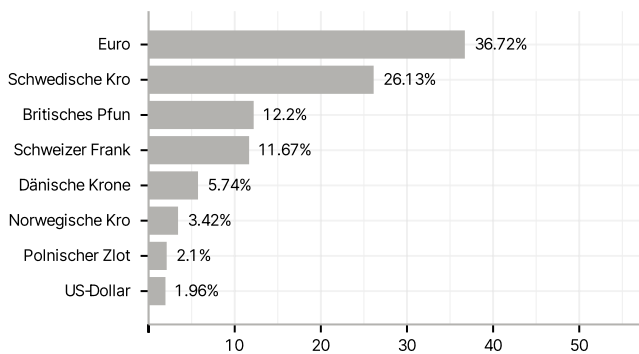
Branchen



Länder



Währungen



Größte Positionen

