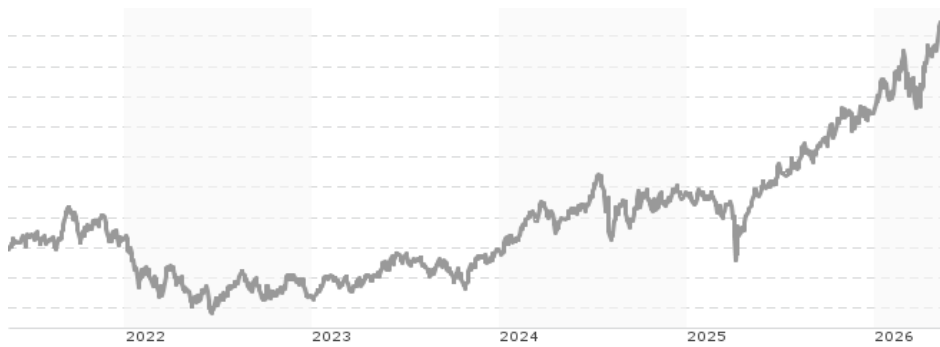


**COMGEST GROWTH JAPAN Z H ACC / IE00BZ0X9Y02 / A2DURA / Comgest Growth**

|  |               |                |                         |             |
|--|---------------|----------------|-------------------------|-------------|
| <b>Aktuell 18.05.2026 <sup>1</sup></b> | <b>Region</b> | <b>Branche</b> | <b>Ausschüttungsart</b> | <b>Typ</b>  |
| 23,23 EUR                              | Japan         | enmix          | thesaurierend           | Aktienfonds |


**Risikokennzahlen**

|     |   |   |   |          |   |   |   |
|-----|---|---|---|----------|---|---|---|
| SRI | 1 | 2 | 3 | <b>4</b> | 5 | 6 | 7 |
|-----|---|---|---|----------|---|---|---|

**Jahresperformance**

|      |         |
|------|---------|
| 2025 | +22,21% |
| 2024 | +18,99% |
| 2023 | +18,09% |
| 2022 | -18,14% |
| 2021 | -3,43%  |

Performanceergebnisse der Vergangenheit lassen keine Rückschlüsse auf die künftige Entwicklung zu.

| Stammdaten                 |                              | Konditionen                                |       | Sonstige Kennzahlen      |           |
|----------------------------|------------------------------|--|-------|--------------------------|-----------|
| Fondart                    | Einzelfond                   | Ausgabeaufschlag                           | 2,00% | Mindestveranlagung       | EUR 10,00 |
| Kategorie                  | Aktien                       | Managementgebühr                           | 0,90% | Sparplan                 | Nein      |
| Fondsunterkategorie        | Branchenmix                  | Depotgebühr                                | 0,01% | UCITS / OGAW             | Ja        |
| Ursprungsland              | Irland                       | Tilgungsgebühr                             | 0,00% | Gewinnbeteiligung        | 0,00%     |
| Tranchenvolumen            | (18.05.2026) JPY 6,95 Mio.   | Sonstige lfd. Kosten (20.03.2026)          | 0,98% | Umschichtgebühr          | -         |
| Gesamt-Fondsvolumen        | (18.05.2026) JPY 125,05 Mrd. | Transaktionskosten                         | 0,15% | <b>Fondsgesellschaft</b> |           |
| Auflagedatum               | 03.10.2017                   | Comgest Growth                             |       |                          |           |
| KESSt-Meldefonds           | Ja                           | 46 St. Stephen's Green, D02 WK60, Dublin 2 |       |                          |           |
| Beginn des Geschäftsjahres | 01.01.                       | Irland                                     |       |                          |           |
| Nachhaltigkeitsfondsart    | -                            | www.comgest.com                            |       |                          |           |
| Fondsmanager               | CHANTANA WARD                |  |       |                          |           |
| Thema                      | -                            |  |       |                          |           |

| Performance                    | 1M     | 6M      | YTD     | 1J      | 2J      | 3J      | 5J      | seit Beginn |
|--------------------------------|--------|---------|---------|---------|---------|---------|---------|-------------|
| Performance                    | +4,69% | +24,09% | +19,93% | +47,68% | +53,54% | +83,35% | +73,23% | +174,91%    |
| Performance p.a.               | -      | -       | -       | +47,84% | +23,98% | +22,37% | +11,61% | +12,44%     |
| Performance p.a. nach max. AGA | -      | -       | -       | +44,78% | +22,69% | +21,59% | +11,17% | +12,17%     |
| Sharpe Ratio                   | 4,70   | 2,27    | 2,57    | 2,38    | 0,99    | 1,01    | 0,48    | 0,54        |
| Volatilität                    | 16,92% | 23,02%  | 24,31%  | 19,18%  | 21,96%  | 20,03%  | 19,64%  | 18,94%      |
| Schlechtester Monat            | -      | -11,04% | -11,04% | -11,04% | -11,04% | -11,04% | -12,41% | -13,76%     |
| Bester Monat                   | -      | +12,71% | +12,71% | +12,71% | +12,71% | +12,71% | +12,71% | +15,70%     |
| Maximaler Verlust              | -1,35% | -11,26% | -11,26% | -11,26% | -22,64% | -22,64% | -31,23% | -31,23%     |

**Vertriebszulassung**

Österreich, Deutschland, Schweiz;

1. Wichtiger Hinweis zum Aktualisierungsstand: Das angegebene Datum bezieht sich ausschließlich auf die Berechnung des NAV.

RISIKOHINWEISE: Die Informationen auf dieser Seite dienen ausschließlich zu Informationszwecken und sollten weder als Verkaufsangebot noch als Aufforderung zum Kauf des Wertpapiers oder einer Empfehlung zugunsten des Wertpapiers verstanden werden. Die baha GmbH und die BAWAG P.S.K. Bank für Arbeit und Wirtschaft und Österreichische Postsparkasse Aktiengesellschaft übernehmen trotz sorgfältigster Recherche keinerlei Haftung für die Richtigkeit der angegebenen Daten.  
Factsheet erstellt von: www.baha.com am 19.05.2026 18:50

## COMGEST GROWTH JAPAN Z H ACC / IE00BZ0X9Y02 / A2DURA / Comgest Growth

### Investmentstrategie

Obwohl der Fonds überwiegend in Aktien und andere auf Aktien bezogene Wertpapiere investiert, darf er, sofern dies als den Interessen der Anleger dienlich erachtet wird, auch Anlagen in Schuldtitel der Kategorie "Investment Grade" tätigen, die durch die japanischen Regierung ausgegeben oder garantiert wurden. Der Fonds wird aktiv verwaltet. Das bedeutet, dass der Fondsmanager anhand einer gründlichen Fundamentalanalyse eine diskretionäre Unternehmensauswahl trifft. Der Fonds wird nicht unter Bezugnahme auf einen Referenzindex verwaltet. Die Wertentwicklung des Fonds wird jedoch nur zu Vergleichs- und Informationszwecken mit der Wertentwicklung des Topix (Net Total Return) Index verglichen.

### Fondsspezifische Informationen

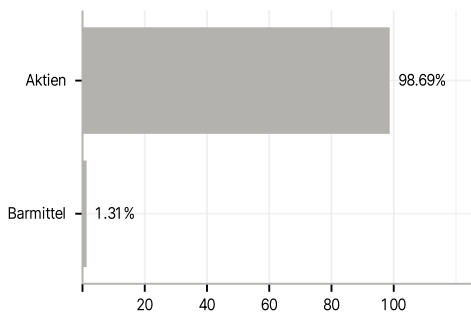
Im Rahmen der Anlagestrategie kann in wesentlichem Umfang in Derivate investiert werden. Die Fondsbestimmungen des COMGEST GROWTH JAPAN Z H ACC wurden durch die FMA bewilligt. Der COMGEST GROWTH JAPAN Z H ACC kann mehr als 35 % des Fondsvermögens in Wertpapiere/Geldmarktinstrumente folgender Emittenten investieren: die von einem EU-Mitgliedstaat oder seinen Gebietskörperschaften, von einem Drittstaat oder von internationalen Einrichtungen öffentlich-rechtlichen Charakters, denen mindestens ein EU-Mitgliedstaat angehört, begeben oder garantiert werden. Die Anlagen eines Fonds können von den folgenden Emittenten begeben werden: von Regierungen von OECD-Staaten (sofern die Emissionen der "Investment Grade"-Kategorie angehören), der Regierung der Volksrepublik China, der Regierung Brasiliens (sofern die Emissionen der "Investment Grade"-Kategorie angehören), der Regierung Indiens (sofern die Emissionen der "Investment Grade"-Kategorie angehören) der Regierung Singapurs, der Europäischen Investitionsbank, der Europäischen Bank für Wiederaufbau und Entwicklung, der International Finance Corporation (IFC), dem Internationalen Währungsfonds (IWF), von Euratom, der Asiatischen Entwicklungsbank, der Europäischen Zentralbank, dem Europarat, von Eurofima, der Afrikanischen Entwicklungsbank, der Internationalen Bank für Wiederaufbau und Entwicklung (Weltbank), der Interamerikanischen Entwicklungsbank, der Europäischen Union, der Federal National Mortgage Association (Fannie Mae), der Federal Home Loan Mortgage Corporation (Freddie Mac), der Government National Mortgage Association (Ginnie Mae), der Student Loan Marketing Association (Sallie Mae), der Federal Home Loan Bank, der Federal Farm Credit Bank, der Tennessee Valley Authority und der Straight-A Funding LLC..

### Investmentziel

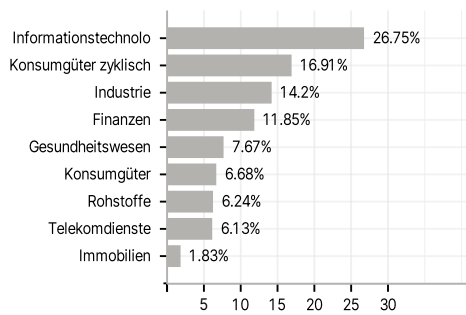
Anlageziel des Fonds ist die langfristige Wertsteigerung des Fonds (Kapitalzuwachs) über Anlagen in qualitativ hochwertigen, langfristigen Wachstumsunternehmen. Wachstumsunternehmen sind Unternehmen, die über einen längeren Zeitraum hinweg ein überdurchschnittliches Ertragswachstum aufrechterhalten können. Der Fonds legt mindestens zwei Drittel seiner Vermögenswerte in Wertpapieren von an geregelten Märkten notierten oder gehandelten Unternehmen an, die ihren Geschäftssitz in Japan haben oder vorwiegend in Japan geschäftlich tätig sind, oder in von der japanischen Regierung begebenen oder garantierten Wertpapieren.

### Veranlagungsstruktur

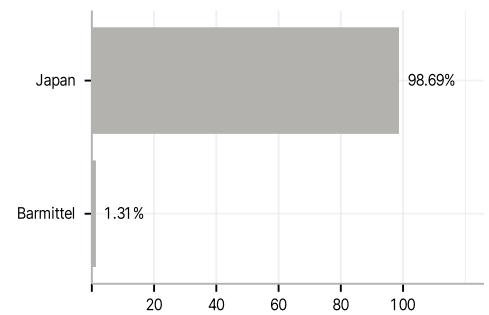
#### Anlagearten



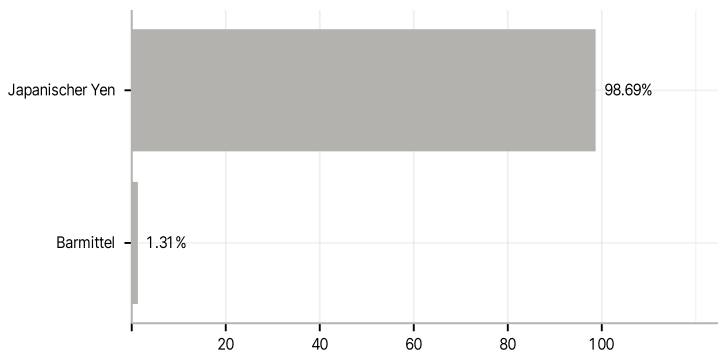
#### Branchen



#### Länder



#### Währungen



#### Größte Positionen

