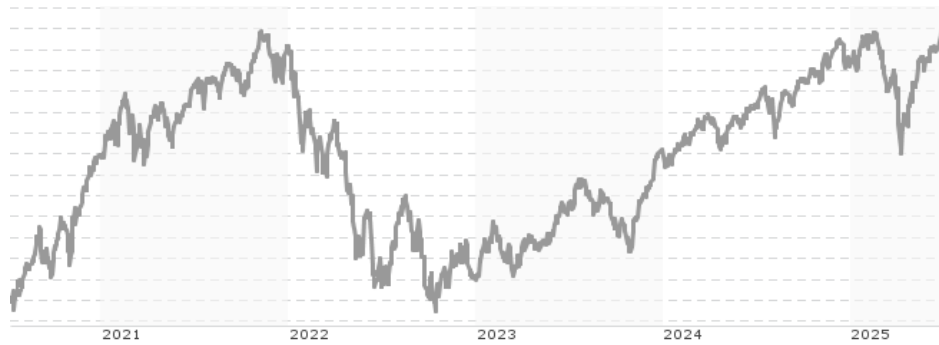


Allianz Income and Growth - AMg2 (H2-AUD) - AUD / LU1597252433 / A2DQAW / Allianz GI.Investors

Aktuell 03.07.2025¹	Region	Branche	Ausschüttungsart	Typ
11,37 AUD	Nordamerika	Mischfonds/flexibel	ausschüttend	Gemischter Fonds


Risikokennzahlen

SRI	1	2	3	4	5	6	7
-----	---	---	---	----------	---	---	---

Jahresperformance

2024	+8,79%
2023	+15,21%
2022	-21,18%
2021	+10,89%
2020	+19,06%

Performanceergebnisse der Vergangenheit lassen keine Rückschlüsse auf die künftige Entwicklung zu.

Stammdaten		Konditionen		Sonstige Kennzahlen	
Fondart	Einzelfond	Ausgabeaufschlag	5,00%	Mindestveranlagung	-
Kategorie	Mischfonds	Managementgebühr	1,50%	Sparplan	Nein
Fondsunterkategorie	Mischfonds/flexibel	Depotgebühr	-	UCITS / OGAW	Ja
Ursprungsland	Luxemburg	Tilgungsgebühr	0,00%	Gewinnbeteiligung	0,00%
Tranchenvolumen	(03.07.2025) EUR 19,49 Mio.	Sonstige lfd. Kosten	(28.03.2025) 1,55%	Umschichtgebühr	5,00%
Gesamt-Fondsvolumen	(03.07.2025) EUR 53,37 Mrd.	Transaktionskosten	0,24%	Fondsgesellschaft	
Auflegedatum	15.05.2017	Ausschüttungen		Allianz GI.Investors	
KESSt-Meldefonds	Nein	16.06.2025	0.03 AUD	Bockenheimer Landstraße 42-44, 60323, Frankfurt am Main	
Beginn des Geschäftsjahres	01.10.	15.05.2025	0.03 AUD	Deutschland	
Nachhaltigkeitsfondsart	-	15.04.2025	0.03 AUD	https://www.allianzgi.com	
Fondsmanager	Justin Kass & Michael Yee & David Oberto & Ethan Turner	17.03.2025	0.03 AUD		
		18.02.2025	0.03 AUD		
Thema	-				

Performance	1M	6M	YTD	1J	2J	3J	5J	seit Beginn
Performance	+3,16%	+3,75%	+3,87%	+7,81%	+19,20%	+30,93%	+33,86%	+63,04%
Performance p.a.	-	-	-	+7,81%	+9,16%	+9,41%	+6,01%	+6,19%
Performance p.a. nach max. AGA	+3,16%	+3,75%	+3,87%	+7,81%	+9,16%	+9,41%	+6,01%	+6,19%
Sharpe Ratio	10,28	0,50	0,51	0,62	0,87	0,78	0,37	0,38
Volatilität	4,28%	11,56%	11,43%	9,46%	8,31%	9,50%	10,81%	10,95%
Schlechtester Monat	-	-3,67%	-3,67%	-3,67%	-3,67%	-6,64%	-7,70%	-11,40%
Bester Monat	-	+3,94%	+3,94%	+3,94%	+6,47%	+7,00%	+8,77%	+8,77%
Maximaler Verlust	-0,49%	-10,89%	-10,89%	-10,89%	-10,89%	-12,41%	-25,40%	-27,13%

Vertriebszulassung

Österreich, Deutschland, Schweiz, Tschechien;

1. Wichtiger Hinweis zum Aktualisierungsstand: Das angegebene Datum bezieht sich ausschließlich auf die Berechnung des NAV.

 RISIKOHINWEISE: Die Informationen auf dieser Seite dienen ausschließlich zu Informationszwecken und sollten weder als Verkaufsangebot noch als Aufforderung zum Kauf des Wertpapiers oder einer Empfehlung zugunsten des Wertpapiers verstanden werden. Die baha GmbH und die BAWAG P.S.K. Bank für Arbeit und Wirtschaft und Österreichische Postsparkasse Aktiengesellschaft übernehmen trotz sorgfältigster Recherche keinerlei Haftung für die Richtigkeit der angegebenen Daten.
 Factsheet erstellt von: www.baha.com am 07.07.2025 10:59

Investmentstrategie

. Max. 70 % des Teilfondsvermögens können in Hochzinsanleihen investiert werden, die in der Regel ein höheres Risiko und ein höheres Ertragspotenzial aufweisen, innerhalb dieser Begrenzung darf das Teilfondsvermögen jedoch in Anleihen investiert werden, die lediglich ein Rating von CC (Standard & Poor's) oder darunter (einschließlich notleidender Wertpapiere in Höhe von max. 10 % des Teilfondsvermögens) aufweisen. Max. 30 % des Teilfondsvermögens dürfen in Schwellenmärkte investiert werden. Max. 20 % des Teilfondsvermögens dürfen in ABS und/oder MBS investiert werden. Max. 25 % des Teilfondsvermögens dürfen in Einlagen gehalten und/oder direkt in Geldmarktinstrumente und/oder (bis zu 10 % des Teilfondsvermögens) in Geldmarktfonds investiert werden. Max. 20 % Währungsengagement in Nicht-USD-Werten. Der Teilfonds gilt gemäß dem deutschen Investmentsteuergesetz (InvStG) als "Mischfonds", da mindestens 25 % des Teilfondsvermögens dauerhaft physisch in einer Kapitalbeteiligung gemäß § 2 Absatz 8 InvStG investiert sind.

Fondsspezifische Informationen

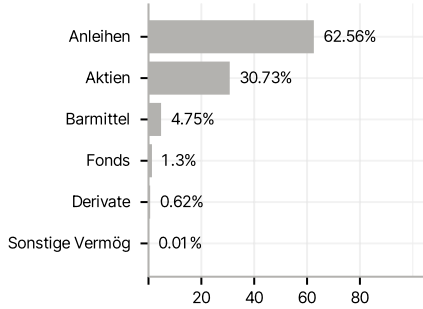
Im Rahmen der Anlagestrategie kann in wesentlichem Umfang in Derivate investiert werden. Die Fondsbestimmungen des Allianz Income and Growth - AMg2 (H2-AUD) - AUD wurden durch die FMA bewilligt. Der Allianz Income and Growth - AMg2 (H2-AUD) - AUD kann mehr als 35 % des Fondsvermögens in Wertpapiere/Geldmarktinstrumente folgender Emittenten investieren: die von der Europäischen Union, der Europäischen Zentralbank, einem Mitgliedstaat der EU oder seinen Gebietskörperschaften, von einem OECD-Mitgliedstaat oder von internationalen Organismen öffentlich-rechtlichen Charakters, denen ein oder mehrere Mitgliedstaaten der EU angehören, oder von anderen Staaten, die nicht Mitglied der EU sind, von der CSSF jedoch offiziell akzeptiert werden, begeben werden oder garantiert sind (zum Datum dieses Verkaufsprospekts werden die folgenden Staaten von der CSSF akzeptiert: Die Sonderverwaltungsregion Hongkong, die Volksrepublik China, die Föderative Republik Brasilien, die Republik Indien, die Republik Indonesien, die Russische Föderation, die Republik Südafrika, die Republik Singapur).

Investmentziel

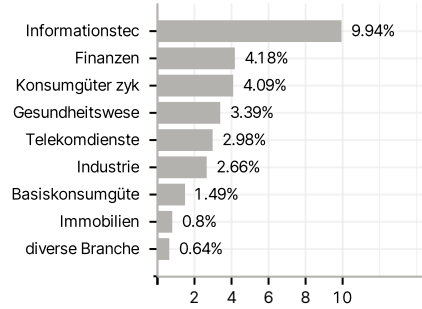
Langfristiges Kapitalwachstum und Erträge durch Anlagen in Unternehmensanleihen und Aktien der Aktien- und Rentenmärkte in den USA und Kanada. Min. 70 % des Teilfondsvermögens werden entsprechend dem Anlageziel in Aktien und/oder Anleihen investiert. Max. 70 % des Teilfondsvermögens dürfen entsprechend dem Anlageziel in Aktien investiert werden. Das Teilfondsvermögen kann entsprechend dem Anlageziel vollständig in Anleihen investiert werden. Wandelanleihen sind jedoch auf max. 70 % des Teilfondsvermögens begrenzt.

Veranlagungsstruktur

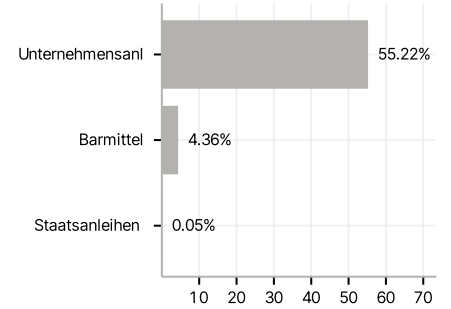
Anlagearten



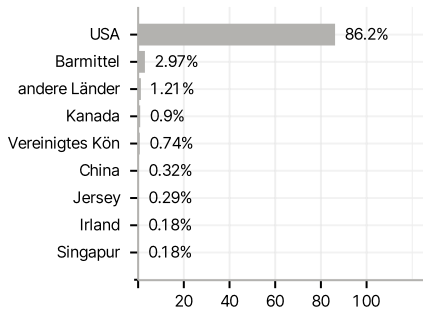
Branchen



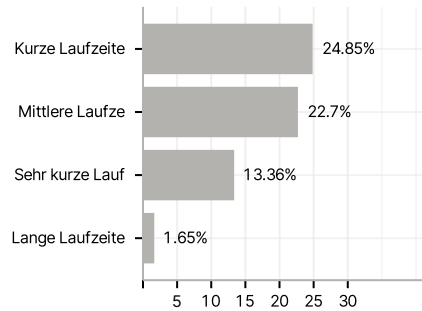
Emittenten



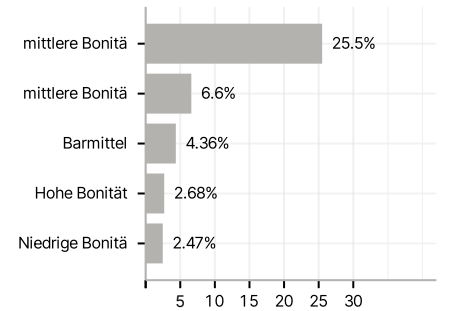
Länder



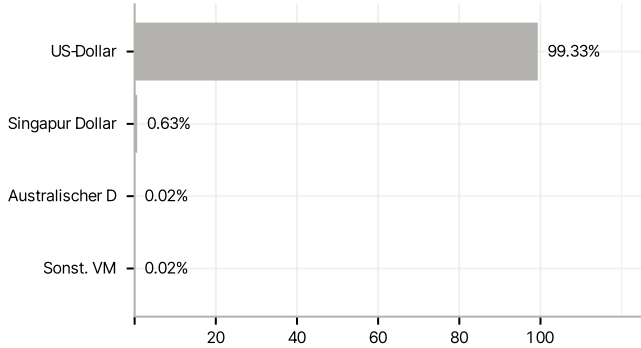
Laufzeiten



Rating



Währungen



Größte Positionen

