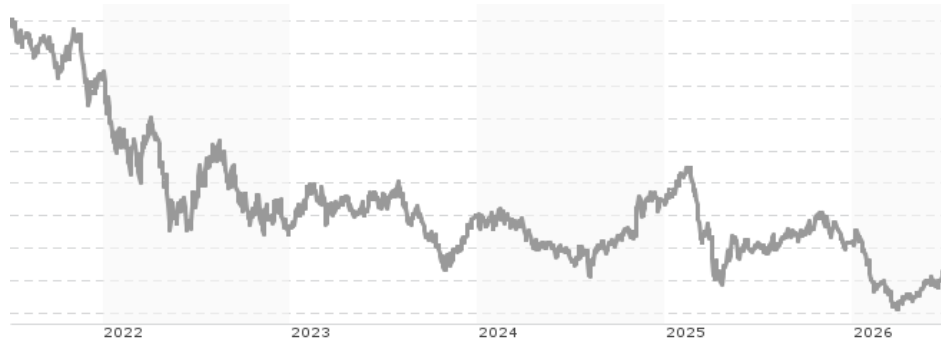


apo Future Health I / DE000A2AQYV6 / A2AQYV / HANSAINVEST

Aktuell 02.07.2026¹	Region	Branche	Ausschüttungsart	Typ
12444,10 EUR	weltweit	e Gesundheit/Pharma	ausschüttend	Aktienfonds



Risikokennzahlen	
SRI	1 2 3 4 5 6 7
Jahresperformance	
2025	-8,09%
2024	+2,70%
2023	+2,54%
2022	-25,83%
2021	-0,33%

Performanceergebnisse der Vergangenheit lassen keine Rückschlüsse auf die künftige Entwicklung zu.

Stammdaten		Konditionen		Sonstige Kennzahlen	
Fondart	Einzelfond	Ausgabeaufschlag	5,00%	Mindestveranlagung	EUR 1.500,00
Kategorie	Aktien	Managementgebühr	0,77%	Sparplan	Nein
Fondsunterkategorie	Branche Gesundheit/Pharma	Depotgebühr	0,07%	UCITS / OGAW	Ja
Ursprungsland	Deutschland	Tilgungsgebühr	0,00%	Gewinnbeteiligung	0,00%
Tranchenvolumen	(02.07.2026) EUR 19,58 Mio.	Sonstige lfd. Kosten (26.06.2026)	0,85%	Umschichtgebühr	-
Gesamt-Fondsvolumen	(02.07.2026) EUR 98,00 Mio.	Transaktionskosten	0,11%	Fondsgesellschaft	
Auflagedatum	01.06.2017	Ausschüttungen		HANSAINVEST	
KESSt-Meldefonds	Ja	15.07.2020	152.38 EUR	Kapstadtring 8, 22297, Hamburg	
Beginn des Geschäftsjahres	01.06.	14.08.2019	65.00 EUR	Deutschland	
Nachhaltigkeitsfondsart	-	03.01.2018	0.90 EUR	https://www.hansainvest.com	
Fondsmanager	Herr Hendrik Lofruthe Herr Kai Brüning				
Thema	Gesundheit/Wohlbefinden				

Performance	1M	6M	YTD	1J	2J	3J	5J	seit Beginn
Performance	+4,81%	-4,51%	-5,47%	-4,33%	-1,21%	-14,55%	-37,62%	+26,30%
Performance p.a.	-	-	-	-4,33%	-0,61%	-5,10%	-9,00%	+2,60%
Performance p.a. nach max. AGA	-	-	-	-8,89%	-3,00%	-6,64%	-9,89%	+2,05%
Sharpe Ratio	5,14	-0,85	-0,99	-0,53	-0,18	-0,48	-0,63	0,02
Volatilität	14,57%	13,17%	13,17%	12,51%	16,08%	15,39%	17,85%	17,72%
Schlechtester Monat	-	-5,14%	-5,14%	-5,14%	-9,65%	-9,65%	-9,96%	-9,96%
Bester Monat	-	+4,03%	+4,03%	+4,03%	+9,22%	+9,22%	+10,68%	+15,46%
Maximaler Verlust	-2,66%	-18,22%	-18,22%	-21,36%	-28,45%	-28,45%	-44,70%	-47,91%

Vertriebszulassung

Österreich, Deutschland;

1. Wichtiger Hinweis zum Aktualisierungsstand: Das angegebene Datum bezieht sich ausschließlich auf die Berechnung des NAV.

RISIKOHINWEISE: Die Informationen auf dieser Seite dienen ausschließlich zu Informationszwecken und sollten weder als Verkaufsangebot noch als Aufforderung zum Kauf des Wertpapiers oder einer Empfehlung zugunsten des Wertpapiers verstanden werden. Die baha GmbH und die BAWAG P.S.K. Bank für Arbeit und Wirtschaft und Österreichische Postsparkasse Aktiengesellschaft übernehmen trotz sorgfältigster Recherche keinerlei Haftung für die Richtigkeit der angegebenen Daten.
 Factsheet erstellt von: www.baha.com am 04.07.2026 18:14

Investmentstrategie

Die Anlagestrategie des Fonds beinhaltet einen aktiven Managementprozess. Der Fonds bildet weder einen Wertpapierindex ab, noch orientiert sich die Gesellschaft für den Fonds an einem festgelegten Vergleichsmaßstab. Dies bedeutet, dass der Fondsmanager die für den Fonds zu erwerbenden Vermögensgegenstände auf Basis eines festgelegten Investitionsprozesses aktiv identifiziert, im eigenen Ermessen auswählt und nicht passiv einen Referenzindex nachbildet. Grundlage des Investitionsprozesses ist ein etablierter Research Prozess, bei dem der Fondsmanager potentiell interessante Unternehmen, Regionen, Staaten oder Wirtschaftszweige insbesondere auf Basis von Datenbankanalysen, Unternehmensberichten, Wirtschaftsprognosen, öffentlich verfügbaren Informationen und persönlichen Eindrücken und Gesprächen analysiert. Nach Durchführung dieses Prozesses entscheidet der Fondsmanager unter Beachtung der gesetzlichen Vorgaben und Anlagebedingungen über den Kauf und Verkauf des konkreten Vermögensgegenstandes. Gründe für An- oder Verkauf können hierbei insbesondere eine veränderte Einschätzung der zukünftigen Unternehmensentwicklung, die aktuelle Markt- oder Nachrichtenlage, die regionalen, globalen oder branchenspezifischen Konjunktur- und Wachstumsprognosen und die zum Zeitpunkt der Entscheidung bestehende Risikotragfähigkeit oder Liquidität des Fonds sein. Im Rahmen des Investitionsprozesses werden auch die mit dem An- oder Verkauf verbundenen möglichen Risiken berücksichtigt. Risiken können hierbei eingegangen werden, wenn der Fondsmanager das Verhältnis zwischen Chance und Risiko...

Fondsspezifische Informationen

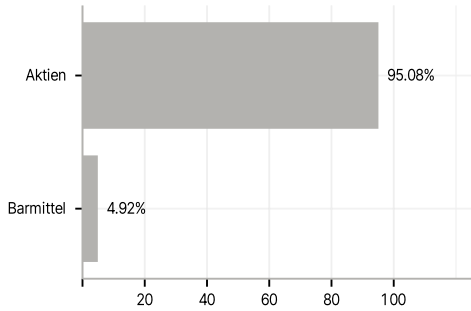
Im Rahmen der Anlagestrategie kann in wesentlichem Umfang in Derivate investiert werden. Die Fondsbestimmungen des apo Future Health I wurden durch die FMA bewilligt. Der apo Future Health I kann mehr als 35 % des Fondsvermögens in Wertpapiere/Geldmarktinstrumente folgender Emittenten investieren: Die Bundesrepublik Deutschland, Als Bundesländer: Baden-Württemberg, Bayern, Berlin, Brandenburg, Bremen, Hamburg, Hessen, Mecklenburg-Vorpommern, Niedersachsen, Nordrhein-Westfalen, Rheinland-Pfalz, Saarland, Sachsen, Sachsen-Anhalt, Schleswig-Holstein, Thüringen, Europäische Union, Als EU-Mitgliedstaaten: Belgien, Bulgarien, Dänemark, Estland, Finnland, Frankreich, Griechenland, Republik Irland, Italien, Kroatien, Lettland, Litauen, Malta, Polen, Luxemburg, Niederlande, Österreich, Portugal, Schweden, Slowakei, Slowenien, Spanien, Tschechische Republik, Ungarn, Republik Zypern, Rumänien, Als Vertragsstaaten des Abkommens über den Europäischen Wirtschaftsraum: Island, Liechtenstein, Norwegen, Als Mitgliedstaaten der Organisation für wirtschaftliche Zusammenarbeit und Entwicklung, die nicht Mitglied des EWR sind: Australien, Japan, Kanada, Südkorea, Mexiko, Neuseeland, Schweiz, Türkei, Vereinigte Staaten von Amerika, Chile, Israel, Vereinigtes Königreich Großbritannien und Nordirland.

Investmentziel

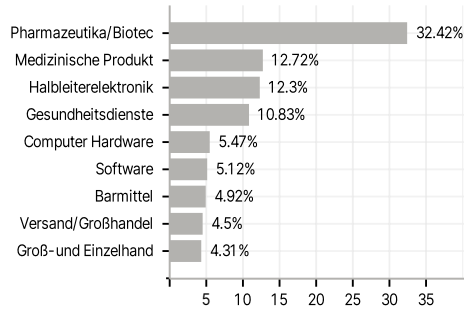
Das Anlageziel des apo Future Health ist es, unter Berücksichtigung der Anlagerisiken langfristig von guten Wachstumsaussichten durch Transformation und Innovationen im globalen Gesundheitssektor zu profitieren und einen möglichst hohen Wertzuwachs zu erzielen. Dabei wird die Erzielung einer Rendite bei angemessenem Risiko angestrebt. Der apo Future Health investiert gezielt in Unternehmen, die innovative Dienstleistungen und technologische Innovationen für den Gesundheitssektor entwickeln und anbieten. In der Auswahl der innovativen Unternehmen berücksichtigt das Portfoliomanagement unter anderem überdurchschnittlich hohe Ausgaben im Bereich Forschung und Entwicklung, oder die Ausrichtung der Unternehmensziele auf neue Produkte und Dienstleistungen, die nützlich sein könnten, um bestehende Prozesse zu optimieren, zu beschleunigen oder gänzlich neue Lösungsansätze zu entwickeln. Dabei werden auch ESG-Kriterien berücksichtigt. Zur Risikostreuung investiert der Fonds in eine breite Palette von Unternehmen, um eine Diversifikation über verschiedene Themenbereiche des Gesundheitswesens hinweg anzustreben. Dies soll Anlegenden ermöglichen, von der sorgfältigen Auswahl der Unternehmen, die sich an der Spitze dieser Transformation befinden, zu profitieren und langfristig überdurchschnittliche Renditen zu erzielen.

Veranlagungsstruktur

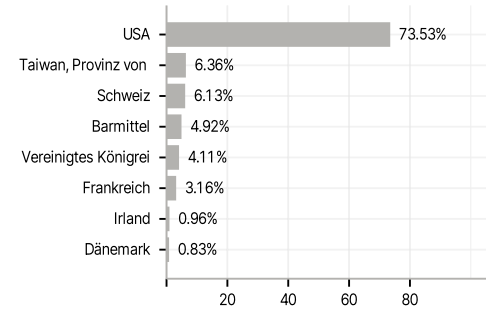
Anlagearten



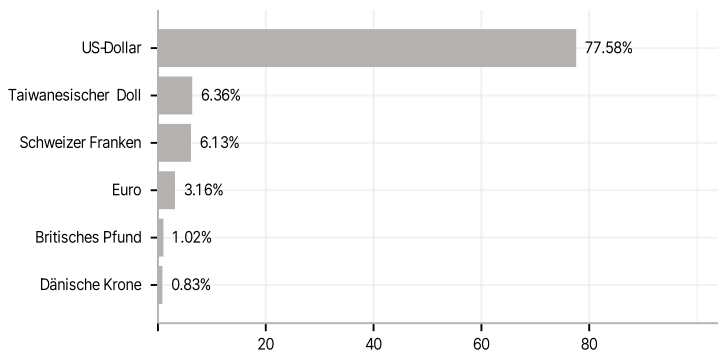
Branchen



Länder



Währungen



Größte Positionen

