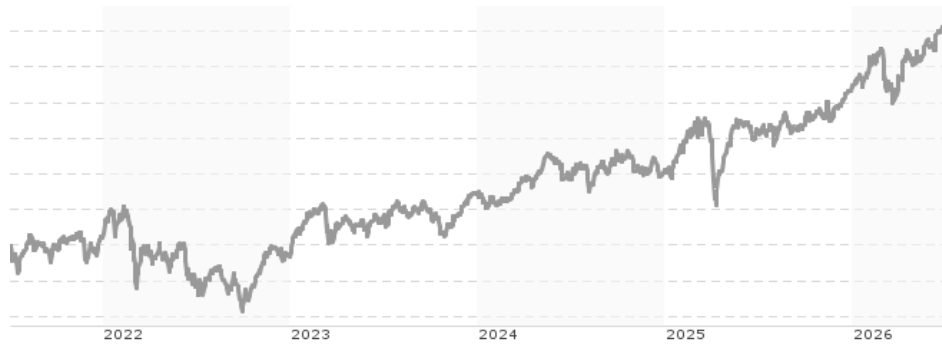


ODDO BHF Métropole Sélection Clw-EUR / FR0011468602 / A1WZH3 / ODDO BHF AM SAS

Aktuell 02.07.2026¹	Region	Branche	Ausschüttungsart	Typ
471,62 EUR	Europa	enmix	thesaurierend	Aktienfonds


Risikokennzahlen

SRI	1	2	3	4	5	6	7
-----	---	---	---	----------	---	---	---

Jahresperformance

2025	+19,26%
2024	+5,84%
2023	+18,37%
2022	-5,37%
2021	+22,31%

Performanceergebnisse der Vergangenheit lassen keine Rückschlüsse auf die künftige Entwicklung zu.

Stammdaten		Konditionen		Sonstige Kennzahlen	
Fondart	Einzelfond	Ausgabeaufschlag	4,00%	Mindestveranlagung	EUR 250.000,00
Kategorie	Aktien	Managementgebühr	0,85%	Sparplan	Nein
Fondsunterkategorie	Branchenmix	Depotgebühr	-	UCITS / OGAW	Ja
Ursprungsland	Frankreich	Tilgungsgebühr	0,00%	Gewinnbeteiligung	0,00%
Tranchenvolumen	(02.07.2026) EUR 17,63 Mio.	Sonstige lfd. Kosten (09.02.2026)	1,02%	Umschichtgebühr	-
Gesamt-Fondsvolumen	(02.07.2026) EUR 111,02 Mio.	Transaktionskosten	0,21%	Fondsgesellschaft	
Auflegedatum	15.05.2013	ODDO BHF AM SAS			
KESSt-Meldefonds	Nein	12 Bd de la Madeleine, 75009, PARIS			
Beginn des Geschäftsjahres	01.01.	Frankreich			
Nachhaltigkeitsfondsart	-	www.am.oddo-bhf.com			
Fondsmanager	Jérémy GAUDICHON				
System.Linq.Enumerable+EnumerablePartition`1[System.Char]..					
Thema	-				

Performance	1M	6M	YTD	1J	2J	3J	5J	seit Beginn
Performance	+4,00%	+12,24%	+12,76%	+23,34%	+37,35%	+49,66%	+64,72%	+135,81%
Performance p.a.	-	-	-	+23,34%	+17,19%	+14,39%	+10,49%	+6,75%
Performance p.a. nach max. AGA	-	-	-	+18,59%	+14,92%	+12,90%	+9,63%	+6,42%
Sharpe Ratio	5,19	1,70	1,76	1,70	1,03	0,91	0,51	0,25
Volatilität	11,35%	14,09%	14,04%	12,40%	14,46%	13,31%	16,10%	18,07%
Schlechtester Monat	-	-6,56%	-6,56%	-6,56%	-6,56%	-6,56%	-11,27%	-21,48%
Bester Monat	-	+5,43%	+5,43%	+5,43%	+6,11%	+6,11%	+11,12%	+26,93%
Maximaler Verlust	-1,18%	-10,07%	-10,07%	-10,07%	-17,94%	-17,94%	-26,88%	-46,98%

Vertriebszulassung

Österreich, Deutschland, Schweiz;

1. Wichtiger Hinweis zum Aktualisierungsstand: Das angegebene Datum bezieht sich ausschließlich auf die Berechnung des NAV.

RISIKOHINWEISE: Die Informationen auf dieser Seite dienen ausschließlich zu Informationszwecken und sollten weder als Verkaufsangebot noch als Aufforderung zum Kauf des Wertpapiers oder einer Empfehlung zugunsten des Wertpapiers verstanden werden. Die baha GmbH und die BAWAG P.S.K. Bank für Arbeit und Wirtschaft und Österreichische Postsparkasse Aktiengesellschaft übernehmen trotz sorgfältigster Recherche keinerlei Haftung für die Richtigkeit der angegebenen Daten.
 Factsheet erstellt von: www.baha.com am 04.07.2026 18:03

ODDO BHF Métropole Sélection Clw-EUR / FR0011468602 / A1WZH3 / ODDO BHF AM SAS

Investmentstrategie

Es können alle Marktkapitalisierungen einbezogen werden, und der Teilfonds kann in nicht im MSCI Europe Value NR EUR enthaltene Unternehmen investieren, wenn sich diesbezüglich Gelegenheiten ergeben. Anlagen in Aktien aus der Europäischen Union und dem Vereinigten Königreich betragen mindestens 75%, bei einem Gesamtengagement von mindestens 60%. Der nicht in Aktien investierte Teil kann im Umfang von bis zu 10% des Teilfondsvermögens in Anteile oder Aktien von OGAW, einschließlich anderer von der ODDO BHF-Gruppe verwalteter OGAW, und im Umfang von bis zu 15% in Geldmarktinstrumente investiert werden. Der Teilfonds kann Derivate einsetzen, um ein Exposure oder eine Absicherung des Teilfondsvermögens auf einen Index oder ein bestimmtes Unternehmen zu ermöglichen.

Fondsspezifische Informationen

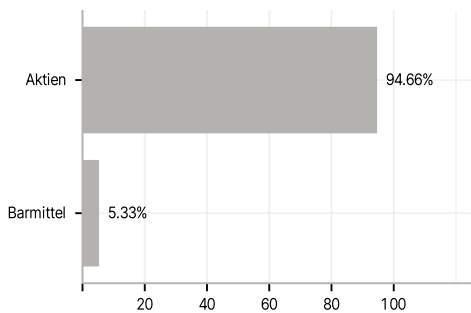
Im Rahmen der Anlagestrategie kann in wesentlichem Umfang in Derivate investiert werden.

Investmentziel

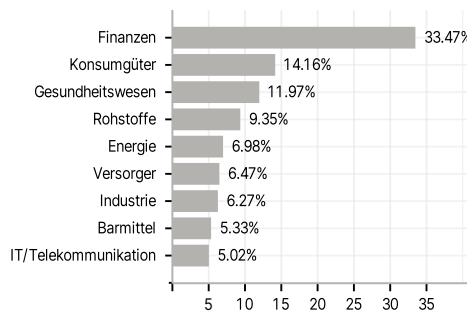
Das Anlageziel des Teilfonds ist es, durch eine aktive Verwaltung über einen Zeitraum von fünf Jahren eine höhere Performance als sein Referenzindikator, der MSCI Europe Value NR EUR, zu erzielen. Bei der Berechnung des durchschnittlichen ESG-Ratings des Portfolios berücksichtigt das Managementteam die Gewichtung der im Portfolio gehaltenen Unternehmen. Der ESG-Score des Portfolios muss mindestens so hoch sein wie der Gesamt-ESG-Score des Referenzuniversums abzüglich 20% der am schlechtesten bewerteten Titel.

Veranlagungsstruktur

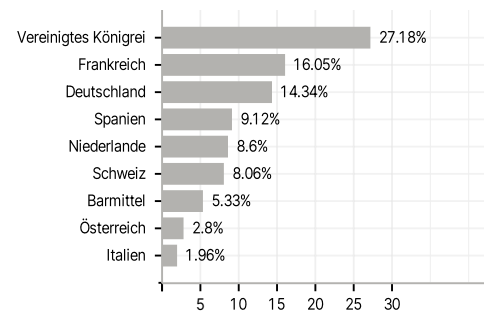
Anlagearten



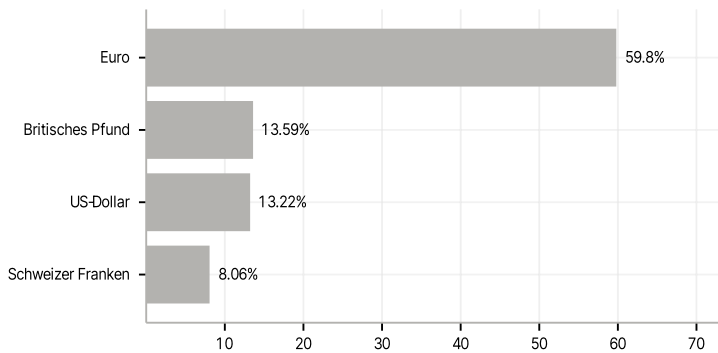
Branchen



Länder



Währungen



Größte Positionen

