

AXA WF Robotech A Capitalisation EUR / LU1536921650 / A2DJG8 / BNP PARIBAS AM Eur.

Aktuell 26.06.2026¹	Region	Branche	Ausschüttungsart	Typ
283,43 EUR	weltweit	e Technologie/Informationstechn.	thesaurierend	Aktienfonds


Risikokennzahlen

SRI	1	2	3	4	5	6	7
-----	---	---	---	---	----------	---	---

Jahresperformance

2025	-2,14%
2024	+19,31%
2023	+21,44%
2022	-31,74%
2021	+26,09%

Performanceergebnisse der Vergangenheit lassen keine Rückschlüsse auf die künftige Entwicklung zu.

Stammdaten		Konditionen		Sonstige Kennzahlen	
Fondart	Einzelfond	Ausgabeaufschlag	5,50%	Mindestveranlagung	EUR 0,00
Kategorie	Aktien	Managementgebühr	1,50%	Sparplan	Nein
Fondsunterkategorie	Branche Technologie/Informationstechn.	Depotgebühr	-	UCITS / OGAW	Ja
Ursprungsland	Luxemburg	Tilgungsgebühr	0,00%	Gewinnbeteiligung	0,00%
Tranchenvolumen	(30.12.2021) USD 365,28 Mio.	Sonstige lfd. Kosten	(19.02.2026) 1,75%	Umschichtgebühr	1,00%
Gesamt-Fondsvolumen	(26.06.2026) USD 1,01 Mrd.	Transaktionskosten	0,17%	Fondsgesellschaft	
Auflegedatum	01.02.2017	BNP PARIBAS AM Eur.			
KESSt-Meldefonds	Ja	1 BOULEVARD HAUSSMANN, 75009, Paris			
Beginn des Geschäftsjahres	01.01.	Frankreich			
Nachhaltigkeitsfondsart	-	https://www.bnpparibas-am.com			
Fondsmanager	Tom Riley				
Thema	Künstliche Intelligenz/Robotik				

Performance	1M	6M	YTD	1J	2J	3J	5J	seit Beginn
Performance	-3,20%	+20,07%	+20,90%	+33,07%	+21,69%	+45,08%	+35,41%	+183,43%
Performance p.a.	-	-	-	+33,07%	+10,31%	+13,19%	+6,25%	+11,72%
Performance p.a. nach max. AGA	-	-	-	+26,13%	+7,40%	+11,20%	+5,12%	+11,07%
Sharpe Ratio	-0,99	1,70	1,77	1,41	0,33	0,49	0,17	0,42
Volatilität	34,36%	25,22%	25,71%	21,87%	24,51%	22,21%	23,19%	22,44%
Schlechtester Monat	-	-9,08%	-9,08%	-9,08%	-11,84%	-11,84%	-13,08%	-13,08%
Bester Monat	-	+17,31%	+17,31%	+17,31%	+17,31%	+17,31%	+17,31%	+17,31%
Maximaler Verlust	-8,66%	-13,58%	-13,58%	-13,58%	-31,24%	-31,24%	-35,13%	-35,13%

Vertriebszulassung

Österreich, Deutschland, Schweiz;

1. Wichtiger Hinweis zum Aktualisierungsstand: Das angegebene Datum bezieht sich ausschließlich auf die Berechnung des NAV.

RISIKOHINWEISE: Die Informationen auf dieser Seite dienen ausschließlich zu Informationszwecken und sollten weder als Verkaufsangebot noch als Aufforderung zum Kauf des Wertpapiers oder einer Empfehlung zugunsten des Wertpapiers verstanden werden. Die baha GmbH und die BAWAG P.S.K. Bank für Arbeit und Wirtschaft und Österreichische Postsparkasse Aktiengesellschaft übernehmen trotz sorgfältigster Recherche keinerlei Haftung für die Richtigkeit der angegebenen Daten.
Factsheet erstellt von: www.baha.com am 29.06.2026 11:47

AXA WF Robotech A Capitalisation EUR / LU1536921650 / A2DJG8 / BNP PARIBAS AM Eur.

Investmentstrategie

Der Teilfonds wird aktiv verwaltet und zieht den MSCI AC World Total Return Net Index (die "Benchmark") nur zu Vergleichszwecken als Referenz heran. Der Anlageverwalter verfügt bei der Zusammensetzung des Teilfondsportfolios über einen umfassenden Ermessensspielraum und kann Positionen in nicht in der Benchmark vertretenen Unternehmen, Ländern oder Sektoren eingehen. Es gibt keine Beschränkungen hinsichtlich des Ausmaßes, in dem das Portfolio und die Wertentwicklung des Teilfonds von denen der Benchmark abweichen können. Der Teilfonds investiert in Aktien großer, mittlerer und kleiner Unternehmen in Industrie- und Schwellenländern. Der Teilfonds wird vor allem mindestens zwei Drittel seines Nettovermögens in Aktien und aktienbezogenen Instrumenten von Unternehmen anlegen, die im wachsenden Bereich der Robotik und der damit verbundenen Technologie tätig sind.

Fondsspezifische Informationen

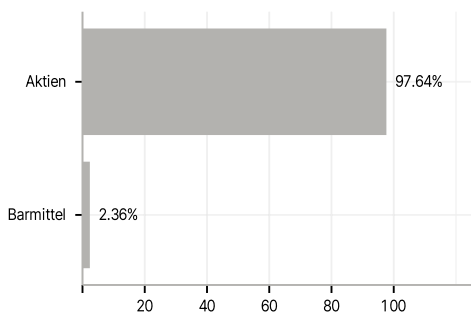
Im Rahmen der Anlagestrategie kann in wesentlichem Umfang in Derivate investiert werden. Die Fondsbestimmungen des AXA WF Robotech A Capitalisation EUR wurden durch die FMA bewilligt. Der AXA WF Robotech A Capitalisation EUR kann mehr als 35 % des Fondsvermögens in Wertpapiere/ Geldmarktinstrumente folgender Emittenten investieren: EU-Mitgliedstaat, einer öffentlichen lokalen Behörde innerhalb der EU, einem Mitgliedstaat der OECD (Organisation für wirtschaftliche Zusammenarbeit und Entwicklung) oder G20 (Gruppe der Zwanzig) oder Singapur oder Hongkong, einem internationalen Organ, dem mindestens ein EU-Mitglied angehört, oder einem anderen Nicht-EU-Mitgliedstaat, der in diesem Kontext von der CSSF anerkannt ist.

Investmentziel

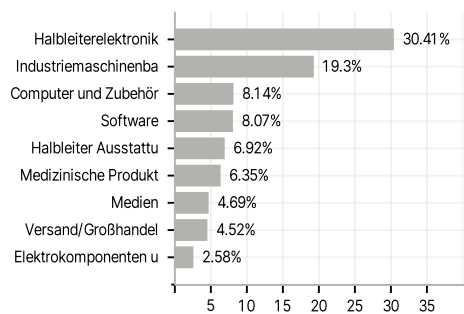
Der Teilfonds strebt einen langfristigen Kapitalzuwachs, gemessen in USD, aus einem Portfolio von börsennotierten Aktien und aktienbezogenen Wertpapieren an und verfolgt einen ESG-Ansatz.

Veranlagungsstruktur

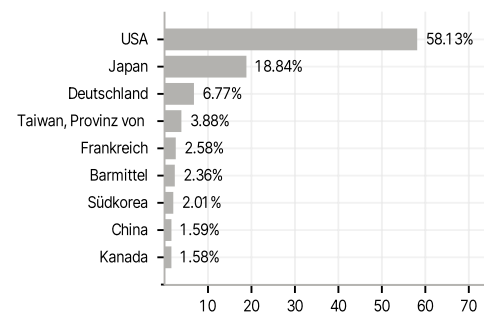
Anlagearten



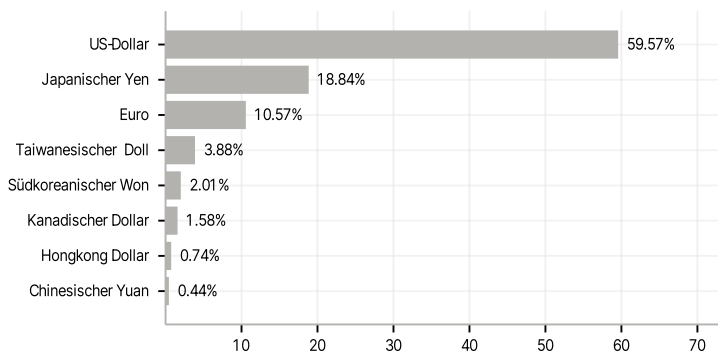
Branchen



Länder



Währungen



Größte Positionen

