GAMCO All Cap Value Class X USD / LU1216601994 / A2AHKZ / Waystone M.Co.(Lux)

Aktuell 08.12.2025 [1]	LandRegion	Branche	Ausschüttungsart	Typ
18,48 USD	USA	enmix	thesaurierend	Aktienfonds

Performanceergebnisse der Vergangenheit lassen keine Rückschlüsse auf die künftige Entwicklung zu.

Risikokennzahlen							
SRI	1	2	3	4	5	6	7

Jahresperformance	
2024	+11,72%
2023	+13,84%
2022	-15,61%
2021	+17,82%
2020	+8,11%

Stammdaten	
Fondart	Einzelfond
Kategorie	Aktien
Fondsunterkategorie	Branchenmix
Ursprungsland	Luxemburg
Tranchenvolumen	(08.12.2025) USD 3,60 Mio.
Gesamt-Fondsvolumen	(08.12.2025) USD 4,45 Mio.
Auflagedatum	30.04.2015
KESt-Meldefonds	Ja
Beginn des Geschäftsjahres	01.01.
Nachhaltigkeitsfondsart	-
Fondsmanager	Gabelli Funds, LLC
Thema	-

Konditionen	
Ausgabeaufschlag	0,00%
Managementgebühr	-
Depotgebühr	1,08%
Tilgungsgebühr	0,00%
Sonstige lfd. Kosten	-
Transaktionskosten	-

Sonstige Kennzahlen	
Mindestveranlagung	EUR 25.000.000,00
Sparplan	Nein
UCITS / OGAW	Ja
Gewinnbeteiligung	0,00%
Umschichtgebühr	-

Fondsgesellschaft

Waystone M.Co.(Lux)
19, rue de Bitbourg, 1273, Luxemburg
Luxemburg
www.waystone.com

Performance	1M	6M	YTD	1J	2J	3J	5J	seit Beginn
Performance	+1,14%	+5,59%	+8,98%	+4,26%	+29,02%	+36,57%	+41,17%	+84,85%
Performance p.a.	-	-	-	+4,27%	+13,57%	+10,94%	+7,14%	+5,96%
Performance p.a. nach max. AGA	-	-	-	+4,26%	+13,59%	+10,95%	+7,14%	+5,95%
Sharpe Ratio	0,92	0,69	0,43	0,13	0,69	0,52	0,30	0,22
Volatilität	14,99%	13,71%	17,50%	17,37%	16,67%	17,01%	17,06%	17,50%
Schlechtester Monat	-	-2,30%	-5,18%	-5,18%	-5,18%	-6,87%	-8,72%	-20,33%
Bester Monat	-	+4,35%	+5,40%	+5,40%	+8,19%	+11,61%	+11,61%	+15,62%
Maximaler Verlust	-4,58%	-6,07%	-17,00%	-17,00%	-17,00%	-17,00%	-26,60%	-38,52%

Vertriebszulassung

Österreich,Deutschland,Schweiz;

1. Wichtiger Hinweis zum Aktualisierungsstand: Das angegebene Datum bezieht sich ausschließlich auf die Berechnung des NAV.

RISIKOHINWEISE: Die Informationen auf dieser Seite dienen ausschließlich zu Informationszwecken und sollten weder als Verkaufsangebot noch als Aufforderung zum Kauf des Wertpapieres oder einer Empfehlung zugunsten des Wertpapieres verstanden werden. Die baha GmbH und die BAWAG P.S.K. Bank für Arbeit und Wirtschaft und Österreichische Postsparkasse Aktiengesellschaft übernehmen trotz sorgfältigster Recherche keinerlei Haftung für die Richtigkeit der angegebenen Daten.
Factsheet erstellt von: www.baha.com am 09.12.2025 18:10

GAMCO All Cap Value Class X USD / LU1216601994 / A2AHKZ / Waystone M.Co.(Lux)

Investmentstrategie

Der Fonds legt sein Nettovermögen in erster Linie in eine große Auswahl leicht zu verkaufender Dividendenpapiere aller Marktkapitalisierungen an, bestehend aus Stammaktien, Vorzugsaktien und Wertpapieren, die in Stammaktien US-amerikanischer Unternehmen, die an einer anerkannten Wertpapierbörse oder einem gleichartigen Markt notiert sind, umgewandelt werden können ("Wandelbare Wertpapiere"). Der Fonds kann auch in Wertpapiere außerhalb der Vereinigten Staaten investieren.

Fondsspezifische Informationen

Im Rahmen der Anlagestrategie kann in wesentlichem Umfang in Derivate investiert werden. Die Fondsbestimmungen des GAMCO All Cap Value Class X USD wurden durch die FMA bewilligt. Der GAMCO All Cap Value Class X USD kann mehr als 35 % des Fondsvermögens in Wertpapiere/Geldmarktinstrumente folgender Emittenten investieren: the securities are issued by an EU member state, its local authorities or agencies, a member state of the OECD or of the G20, Singapore or by a public international bodies of which one or more EU member state belongs..

Investmentziel

Das Anlageziel des Fonds besteht darin, Kapitalzuwachs anzustreben. Soweit sie den potenzielle Kapitalzuwachs beeinflussen, sind laufende Erträge ein zweitrangiges Ziel.

Veranlagungsstruktur

Anlagearten

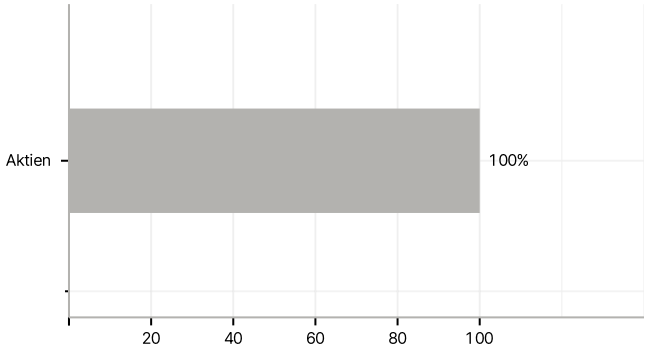

Branchen

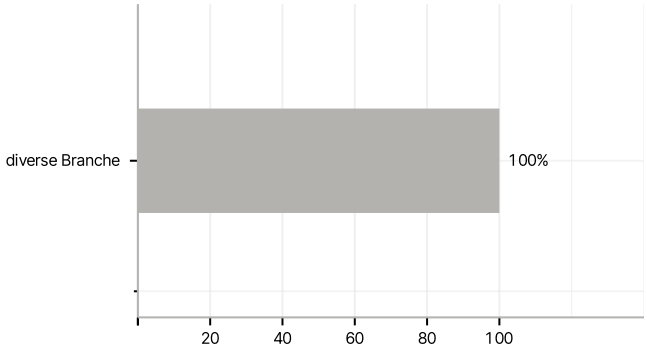

Länder

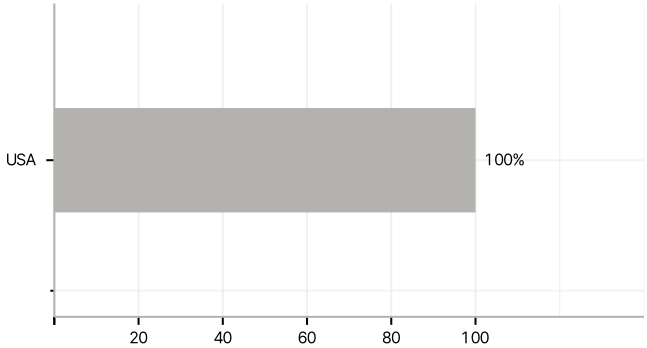

RISIKOHINWEISE: Die Informationen auf dieser Seite dienen ausschließlich zu Informationszwecken und sollten weder als Verkaufsangebot noch als Aufforderung zum Kauf des Wertpapieres oder einer Empfehlung zugunsten des Wertpapieres verstanden werden. Die baha GmbH und die BAWAG P.S.K. Bank für Arbeit und Wirtschaft und Österreichische Postsparkasse Aktiengesellschaft übernehmen trotz sorgfältigster Recherche keinerlei Haftung für die Richtigkeit der angegebenen Daten.
Factsheet erstellt von: www.baha.com am 09.12.2025 18:10