

Candriam Bonds Emerging Debt Local Currencies, Classique - Distribution / LU0616945449 / A1JC5B / Candriam

Aktuell 30.04.2026 ¹	Region	Branche	Ausschüttungsart	Typ
59,73 EUR	Emerging Markets	Anleihen Staaten orientiert	ausschüttend	Rentenfonds



Risikokennzahlen

SRI	1 2 3 4 5 6 7
-----	---------------

Jahresperformance

2025	+5,84%
2024	+2,87%
2023	+10,54%
2022	+2,00%
2021	-6,16%

Performanceergebnisse der Vergangenheit lassen keine Rückschlüsse auf die künftige Entwicklung zu.

Stammdaten		Konditionen		Sonstige Kennzahlen	
Fondart	Einzelfond	Ausgabeaufschlag	2,50%	Mindestveranlagung	EUR 0,00
Kategorie	Anleihen	Managementgebühr	1,20%	Sparplan	Nein
Fondsunterkategorie	Anleihen Staaten orientiert	Depotgebühr	-	UCITS / OGAW	Ja
Ursprungsland	Luxemburg	Tilgungsgebühr	0,00%	Gewinnbeteiligung	0,00%
Tranchenvolumen	(30.04.2026) USD 39,29 Mio.	Sonstige lfd. Kosten (18.02.2026)	1,56%	Umschichtgebühr	2,50%
Gesamt-Fondsvolumen	(30.04.2026) USD 293,88 Mio.	Transaktionskosten	0,04%	Fondsgesellschaft	
Auflagedatum	24.06.2011	Ausschüttungen		Candriam	
KESSt-Meldefonds	Ja	30.04.2025	2.87 EUR	19-21 route d'Arlon, 8009, Strassen	
Beginn des Geschäftsjahres	01.01.	29.04.2024	3.41 EUR	Luxemburg	
Nachhaltigkeitsfondsart	-	28.04.2023	1.47 EUR	www.candriam.com	
Fondsmanager	Christopher Mey, Kroum Sourov	28.04.2022	2.55 EUR		
Thema	-	28.04.2021	3.05 EUR		

Performance	1M	6M	YTD	1J	2J	3J	5J	seit Beginn
Performance	-4,02%	-3,40%	-4,65%	+3,00%	+4,83%	+12,36%	+18,30%	+21,16%
Performance p.a.	-	-	-	+3,00%	+2,38%	+3,97%	+3,42%	+1,54%
Performance p.a. nach max. AGA	-	-	-	+0,49%	+1,13%	+3,11%	+2,91%	+1,34%
Sharpe Ratio	-2,34	-0,99	-1,47	0,11	0,03	0,27	0,18	-0,08
Volatilität	17,32%	8,99%	10,63%	7,03%	6,42%	6,57%	6,74%	8,41%
Schlechtester Monat	-	-4,19%	-4,19%	-4,19%	-4,19%	-4,19%	-4,19%	-10,92%
Bester Monat	-	+2,38%	+2,01%	+2,38%	+2,40%	+3,52%	+5,23%	+7,73%
Maximaler Verlust	-6,86%	-8,28%	-8,28%	-8,28%	-8,28%	-8,28%	-8,28%	-22,95%

Vertriebszulassung

Österreich, Deutschland, Schweiz;

1. Wichtiger Hinweis zum Aktualisierungsstand: Das angegebene Datum bezieht sich ausschließlich auf die Berechnung des NAV.

RISIKOHINWEISE: Die Informationen auf dieser Seite dienen ausschließlich zu Informationszwecken und sollten weder als Verkaufsangebot noch als Aufforderung zum Kauf des Wertpapiers oder einer Empfehlung zugunsten des Wertpapiers verstanden werden. Die baha GmbH und die BAWAG P.S.K. Bank für Arbeit und Wirtschaft und Österreichische Postsparkasse Aktiengesellschaft übernehmen trotz sorgfältigster Recherche keinerlei Haftung für die Richtigkeit der angegebenen Daten.
Factsheet erstellt von: www.baha.com am 04.05.2026 17:47

Candriam Bonds Emerging Debt Local Currencies, Classique - Distribution / LU0616945449 / A1JC5B / Candriam

Investmentstrategie

Der Fonds strebt Kapitalzuwachs an, indem er in die wesentlichen Anlagen investiert, und will den Referenzwert übertreffen. Das Verwaltungsteam trifft seine Anlageentscheidungen in freiem Ermessen auf der Grundlage finanzwirtschaftlicher Analysen. Der Fonds bewirbt neben anderen Merkmalen ökologische und/oder soziale Merkmale, ohne jedoch ein nachhaltiges Anlageziel zu verfolgen. Der ökologischen, sozialen und die Unternehmensführung betreffenden Kriterien (ESG) tragen zu Entscheidungen des Managers bei, stellen allerdings keinen maßgeblichen Faktor bei diesen Entscheidungen dar. Weitere Informationen finden Sie auf der Website der Verwaltungsgesellschaft und/oder im Prospekt. Der Fonds kann sowohl zu Anlage- als auch zu Sicherungszwecken (d. h., zum Schutz vor künftigen nachteiligen Finanzereignissen) Derivate einsetzen.

Fondsspezifische Informationen

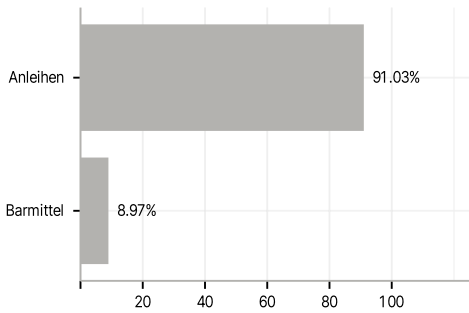
Im Rahmen der Anlagestrategie kann in wesentlichem Umfang in Derivate investiert werden. Die Fondsbestimmungen des Candriam Bonds Emerging Debt Local Currencies, Classique - Distribution wurden durch die FMA bewilligt. Der Candriam Bonds Emerging Debt Local Currencies, Classique - Distribution kann mehr als 35 % des Fondsvermögens in Wertpapiere/Geldmarktinstrumente folgender Emittenten investieren: die von einem Mitgliedstaat oder seinen Gebietskörperschaften, von einem OECD-Mitgliedstaat oder von internationalen Einrichtungen öffentlich-rechtlichen Charakters, denen ein oder mehrere Mitgliedstaaten der EU angehören, begeben oder garantiert werden.

Investmentziel

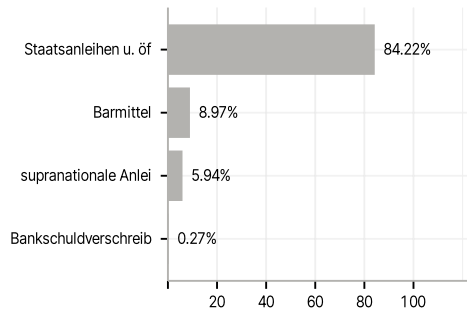
Anleihen und sonstige Schuldtitel (einschließlich Hochzinsanleihen), die in der Hauptsache auf lokale Währungen und in geringerem Umfang auf Währungen von Industrieländern lauten, von privaten Emittenten ausgegeben sind, von Staaten von Schwellenländern, öffentlich-rechtlichen Körperschaften und halböffentlichen Emittenten, die in Schwellenländern tätig sind, ausgegeben oder garantiert sind.

Veranlagungsstruktur

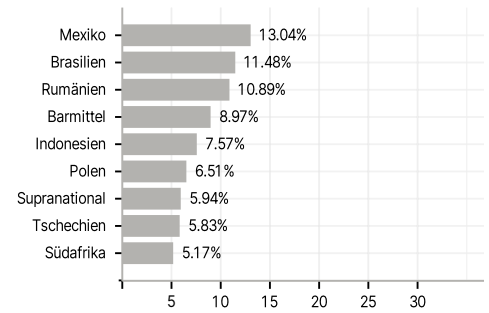
Anlagearten



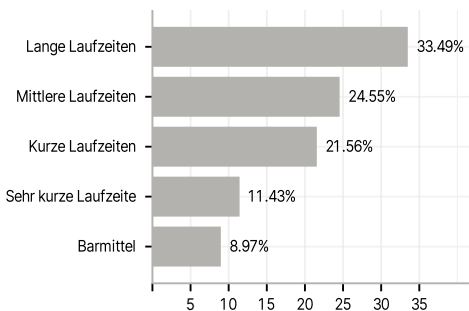
Emittenten



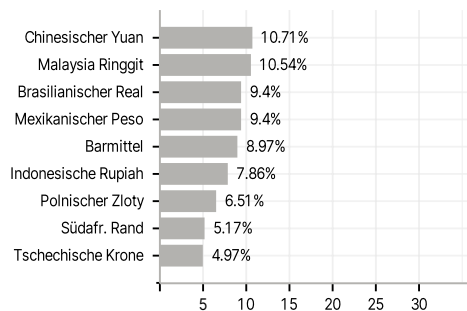
Länder



Laufzeiten



Währungen



Größte Positionen

