

## Apus Capital Revalue Fonds I / DE000A2DHTX5 / A2DHTX / HANSAINVEST

|                                       |               |                |                         |             |
|---------------------------------------|---------------|----------------|-------------------------|-------------|
| <b>Aktuell 23.06.2026<sup>1</sup></b> | <b>Region</b> | <b>Branche</b> | <b>Ausschüttungsart</b> | <b>Typ</b>  |
| 89,26 EUR                             | weltweit      | enmix          | thesaurierend           | Aktienfonds |



### Risikokennzahlen

|     |   |   |   |   |   |   |   |
|-----|---|---|---|---|---|---|---|
| SRI | 1 | 2 | 3 | 4 | 5 | 6 | 7 |
|-----|---|---|---|---|---|---|---|

### Jahresperformance

|      |         |
|------|---------|
| 2025 | +3,82%  |
| 2024 | -3,36%  |
| 2023 | +17,42% |
| 2022 | -31,85% |
| 2021 | +22,97% |

Performanceergebnisse der Vergangenheit lassen keine Rückschlüsse auf die künftige Entwicklung zu.

| Stammdaten                 |                             | Konditionen   |                    | Sonstige Kennzahlen      |              |
|----------------------------|-----------------------------|---|--------------------|--------------------------|--------------|
| Fondart                    | Einzelfond                  | Ausgabeaufschlag  | 5,00%              | Mindestveranlagung       | EUR 1.500,00 |
| Kategorie                  | Aktien                      | Managementgebühr  | 1,40%              | Sparplan                 | Nein         |
| Fondsunterkategorie        | Branchenmix                 | Depotgebühr   | 0,05%              | UCITS / OGAW             | Ja           |
| Ursprungsland              | Deutschland                 | Tilgungsgebühr  | 0,00%              | Gewinnbeteiligung        | 0,00%        |
| Tranchenvolumen            | (23.06.2026) EUR 7,18 Mio.  | Sonstige lfd. Kosten  | (12.06.2026) 1,57% | Umschichtgebühr          | -            |
| Gesamt-Fondsvolumen        | (23.06.2026) EUR 57,49 Mio. | Transaktionskosten  | 1,83%              | <b>Fondsgesellschaft</b> |              |
| Auflegedatum               | 16.01.2017                  | HANSAINVEST   |                    |                          |              |
| KESSt-Meldefonds           | Ja                          | Kapstadtring 8, 22297, Hamburg  |                    |                          |              |
| Beginn des Geschäftsjahres | 01.08.                      | Deutschland   |                    |                          |              |
| Nachhaltigkeitsfondsart    | -                           | <a href="https://www.hansainvest.com">https://www.hansainvest.com</a> |                    |                          |              |
| Fondsmanager               | Aramea Asset Management AG  |   |                    |                          |              |
| Thema                      | -                           |   |                    |                          |              |

| Performance                    | 1M     | 6M      | YTD     | 1J      | 2J      | 3J      | 5J      | seit Beginn |
|--------------------------------|--------|---------|---------|---------|---------|---------|---------|-------------|
| Performance                    | -6,98% | +15,88% | +13,68% | +19,88% | +6,49%  | +17,51% | -1,74%  | +78,66%     |
| Performance p.a.               | -      | -       | -       | +19,88% | +3,20%  | +5,52%  | -0,35%  | +6,34%      |
| Performance p.a. nach max. AGA | -      | -       | -       | +14,17% | +0,71%  | +3,82%  | -1,32%  | +5,79%      |
| Sharpe Ratio                   | -2,87  | 1,64    | 1,46    | 1,01    | 0,05    | 0,20    | -0,15   | 0,24        |
| Volatilität                    | 22,08% | 19,49%  | 19,87%  | 17,33%  | 16,91%  | 16,35%  | 17,70%  | 17,07%      |
| Schlechtester Monat            | -      | -7,53%  | -7,53%  | -7,53%  | -7,53%  | -7,99%  | -14,62% | -14,62%     |
| Bester Monat                   | -      | +13,50% | +13,50% | +13,50% | +13,50% | +16,15% | +16,15% | +16,15%     |
| Maximaler Verlust              | -8,20% | -10,93% | -10,93% | -12,50% | -26,48% | -27,61% | -42,03% | -42,03%     |

### Vertriebszulassung

Österreich, Deutschland;

1. Wichtiger Hinweis zum Aktualisierungsstand: Das angegebene Datum bezieht sich ausschließlich auf die Berechnung des NAV.

RISIKOHINWEISE: Die Informationen auf dieser Seite dienen ausschließlich zu Informationszwecken und sollten weder als Verkaufsangebot noch als Aufforderung zum Kauf des Wertpapiers oder einer Empfehlung zugunsten des Wertpapiers verstanden werden. Die baha GmbH und die BAWAG P.S.K. Bank für Arbeit und Wirtschaft und Österreichische Postsparkasse Aktiengesellschaft übernehmen trotz sorgfältigster Recherche keinerlei Haftung für die Richtigkeit der angegebenen Daten.  
Factsheet erstellt von: www.baha.com am 24.06.2026 10:13

## Apus Capital Revalue Fonds I / DE000A2DHTX5 / A2DHTX / HANSAINVEST

### Investmentstrategie

Die Anlagestrategie des Fonds beinhaltet einen aktiven Managementprozess. Der Fonds bildet weder einen Wertpapierindex ab, noch orientiert sich die Gesellschaft für den Fonds an einem festgelegten Vergleichsmaßstab. Dies bedeutet, dass der Fondsmanager die für den Fonds zu erwerbenden Vermögensgegenstände auf Basis eines festgelegten Investitionsprozesses aktiv identifiziert, im eigenen Ermessen auswählt und nicht passiv einen Referenzindex nachbildet. Grundlage des Investitionsprozesses ist ein etablierter Research Prozess, bei dem der Fondsmanager potentiell interessante Unternehmen, Regionen, Staaten oder Wirtschaftszweige insbesondere auf Basis von Datenbankanalysen, Unternehmensberichten, Wirtschaftsprognosen, öffentlich verfügbaren Informationen und persönlichen Eindrücken und Gesprächen analysiert. Nach Durchführung dieses Prozesses entscheidet der Fondsmanager unter Beachtung der gesetzlichen Vorgaben und Anlagebedingungen über den Kauf und Verkauf des konkreten Vermögensgegenstandes. Gründe für An- oder Verkauf können hierbei insbesondere eine veränderte Einschätzung der zukünftigen Unternehmensentwicklung, die aktuelle Markt- oder Nachrichtenlage, die regionalen, globalen oder branchenspezifischen Konjunktur- und Wachstumsprognosen und die zum Zeitpunkt der Entscheidung bestehende Risikotragfähigkeit oder Liquidität des Fonds sein. Im Rahmen des Investitionsprozesses werden auch die mit dem An- oder Verkauf verbundenen möglichen Risiken berücksichtigt. Risiken können hierbei eingegangen werden, wenn der Fondsmanager das Verhältnis zwischen Chance und...

### Fondsspezifische Informationen

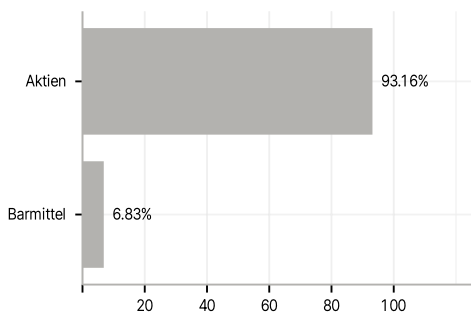
Im Rahmen der Anlagestrategie kann in wesentlichem Umfang in Derivate investiert werden.

### Investmentziel

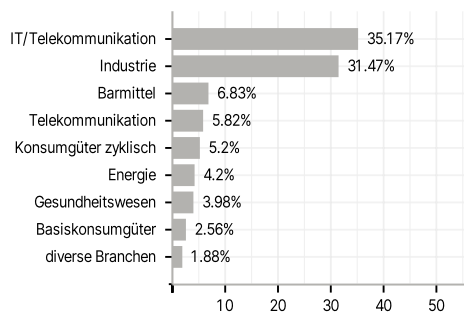
Das Ziel der Anlagepolitik des Apus Capital Revalue Fonds ist es, im Rahmen einer aktiven Strategie, langfristig einen attraktiven Wertzuwachs zu erwirtschaften. Dabei wird die Erzielung einer Rendite bei angemessenem Risiko angestrebt. Anlageschwerpunkt des Fonds bilden nationale und internationale Aktien mit attraktivem Rendite-Risiko-Profil. Die Titelselektion erfolgt über einen substanzorientierten Investmentprozess. Derivate Instrumente und Techniken können sowohl zu Absicherungs- als auch zu Investitionszwecken eingesetzt werden.

### Veranlagungsstruktur

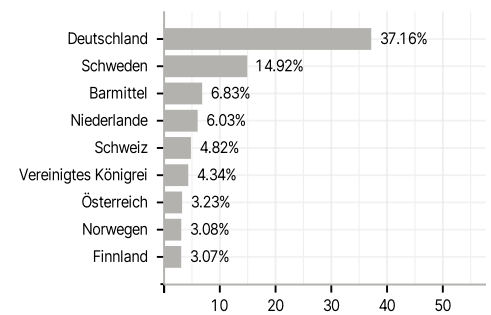
#### Anlagearten



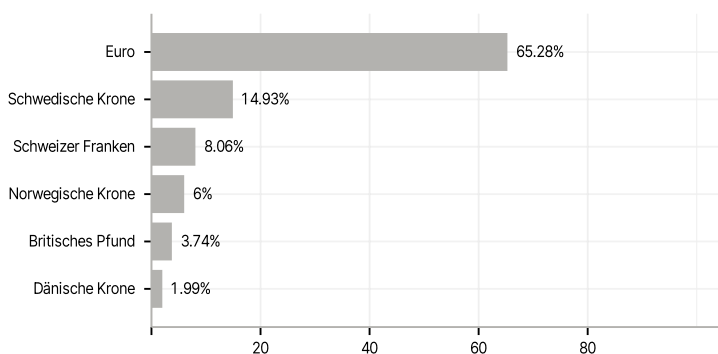
#### Branchen



#### Länder



#### Währungen



#### Größte Positionen

