Candriam Bonds Euro High Yield, Classique (q) - Distribution / LU1269890163 / A2ALBB / Candriam

Aktuell 28.07.2025 [1]	Region	Branche	Ausschüttungsart	Typ
158,01 EUR	weltweit	Anleihen Gemischt	ausschüttend	Rentenfonds

Performanceergebnisse der Vergangenheit lassen keine Rückschlüsse auf die künftige Entwicklung zu.

Risikokennzahlen	
SRI	1 **2** 3 4 5 6 7

Jahresperformance	
2024	+7,15%
2023	+11,41%
2022	-9,47%
2021	+1,73%
2020	+3,96%

Stammdaten	
Fondart	Einzelfond
Kategorie	Anleihen
Fondsunterkategorie	Anleihen Gemischt
Ursprungsland	Luxemburg
Tranchenvolumen	(28.07.2025) EUR 6,76 Mio.
Gesamt-Fondsvolumen	(28.07.2025) EUR 3,01 Mrd.
Auflagedatum	23.11.2015
KESt-Meldefonds	Nein
Beginn des Geschäftsjahres	01.01.
Nachhaltigkeitsfondsart	-
Fondsmanager	Thomas Joret Nicolas Jullien
	Thomas Joret, Nicolas Jullien, Sichong Qi, Philippe Noyard
Thema	-

Konditionen	
Ausgabeaufschlag	1,50%
Managementgebühr	1,20%
Depotgebühr	-
Tilgungsgebühr	0,00%
Sonstige lfd. Kosten	(30.05.2025) 1,47%
Transaktionskosten	0,21%

Ausschüttungen	
05.05.2025	1.64 EUR
04.02.2025	1.65 EUR
05.11.2024	1.59 EUR
02.08.2024	1.48 EUR
02.05.2024	1.40 EUR

Sonstige Kennzahlen	
Mindestveranlagung	EUR 0,00
Sparplan	Nein
UCITS / OGAW	Ja
Gewinnbeteiligung	0,00%
Umschichtgebühr	2,50%

Fondsgesellschaft
Candriam
19-21 route d'Arlon, 8009, Strassen
Luxemburg
www.candriam.com

Performance	1M	6M	YTD	1J	2J	3J	5J	seit Beginn
Performance	+1,03%	+2,93%	+2,96%	+6,72%	+16,46%	+23,26%	+18,54%	+44,13%
Performance p.a.	-	-	-	+6,74%	+7,90%	+7,21%	+3,46%	+3,92%
Performance p.a. nach max. AGA	+1,03%	+2,93%	+2,96%	+6,74%	+7,90%	+7,21%	+3,46%	+3,92%
Sharpe Ratio	14,37	1,43	1,19	2,08	2,59	1,54	0,41	0,46
Volatilität	0,86%	2,81%	2,73%	2,29%	2,30%	3,41%	3,67%	4,22%
Schlechtester Monat	-	-1,02%	-1,02%	-1,02%	-1,02%	-3,76%	-6,47%	-7,60%
Bester Monat	-	+1,03%	+1,03%	+1,12%	+3,00%	+5,16%	+5,16%	+5,16%
Maximaler Verlust	-0,06%	-2,67%	-2,67%	-2,67%	-2,67%	-6,99%	-15,03%	-16,14%

Vertriebszulassung

Österreich,Deutschland,Schweiz,Niederlande,Frankreich,Belgien,Dänemark,Irland,Italien,Portugal,Singapur,Spanien,Luxemburg,Schweden,Finnland,Tschechien,Chile;

1. Wichtiger Hinweis zum Aktualisierungsstand: Das angegebene Datum bezieht sich ausschließlich auf die Berechnung des NAV.

RISIKOHINWEISE: Die Informationen auf dieser Seite dienen ausschließlich zu Informationszwecken und sollten weder als Verkaufsangebot noch als Aufforderung zum Kauf des Wertpapieres oder einer Empfehlung zugunsten des Wertpapieres verstanden werden. Die baha GmbH und die BAWAG P.S.K. Bank für Arbeit und Wirtschaft und Österreichische Postsparkasse Aktiengesellschaft übernehmen trotz sorgfältigster Recherche keinerlei Haftung für die Richtigkeit der angegebenen Daten.
Factsheet erstellt von: www.baha.com am 30.07.2025 11:18

Candriam Bonds Euro High Yield, Classique (q) - Distribution / LU1269890163 / A2ALBB / Candriam

Investmentstrategie

Der Fonds bewirbt neben anderen Merkmalen ökologische und/oder soziale Merkmale, ohne jedoch ein nachhaltiges Anlageziel zu verfolgen. Die Analyse der ESG-Kriterien (Umwelt, Soziales und Unternehmensführung) fließt in die Auswahl, Analyse und Gesamtbewertung der Unternehmen ein. Der Fonds will des Weiteren Anlagen in Unternehmen ausschließen, die bestimmte anerkannte internationale Normen und Grundsätze nicht einhalten oder die bekanntermaßen bestimmten umstrittenen Tätigkeiten nachgehen. Unter bestimmten Umständen kann das Verfahren durch eine aktive Beteiligung in Form eines Dialogs mit den Unternehmen ergänzt werden. Weitere Informationen finden Sie auf der Website der Verwaltungsgesellschaft und/oder im Prospekt. Der Fonds kann sowohl zu Anlage- als auch zu Sicherungszwecken (d. h., zum Schutz vor künftigen nachteiligen Finanzereignissen) Derivate einsetzen.

Fondsspezifische Informationen

Im Rahmen der Anlagestrategie kann in wesentlichem Umfang in Derivate investiert werden. Die Fondsbestimmungen des Candriam Bonds Euro High Yield, Classique (q) - Distribution wurden durch die FMA bewilligt. Der Candriam Bonds Euro High Yield, Classique (q) - Distribution kann mehr als 35 % des Fondsvermögens in Wertpapiere/Geldmarktinstrumente folgender Emittenten investieren: die von einem Mitgliedstaat oder seinen Gebietskörperschaften, von einem OECD-Mitgliedstaat oder von internationalen Einrichtungen öffentlich-rechtlichen Charakters, denen ein oder mehrere Mitgliedstaaten der EU angehören, begeben oder garantiert werden.

Investmentziel

Der Fonds strebt Kapitalzuwachs an, indem er in die wesentlichen Anlagen investiert, und will den Referenzwert übertreffen. Das Verwaltungsteam trifft seine Anlageentscheidungen in freiem Ermessen auf der Grundlage finanzwirtschaftlicher Analysen.

Veranlagungsstruktur

Anlagearten

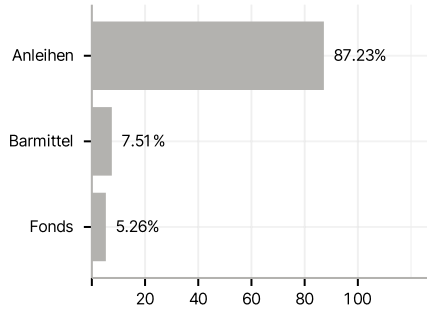

Emittenten

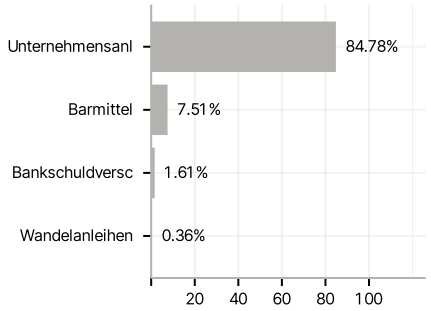

Länder

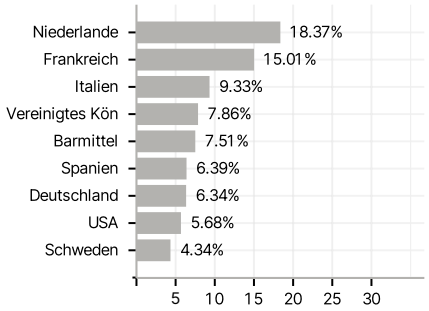

Laufzeiten

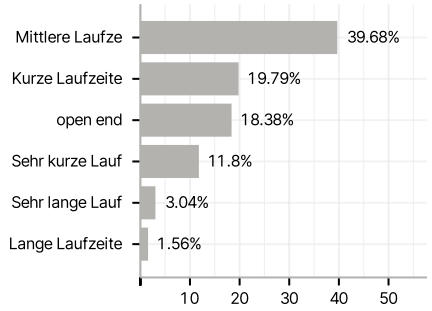

Währungen

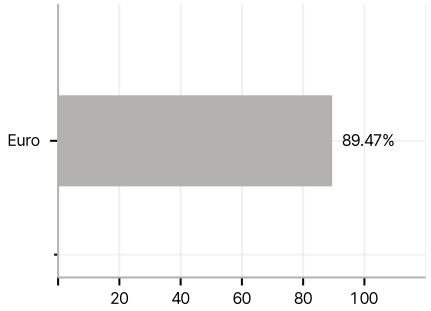

Größte Positionen

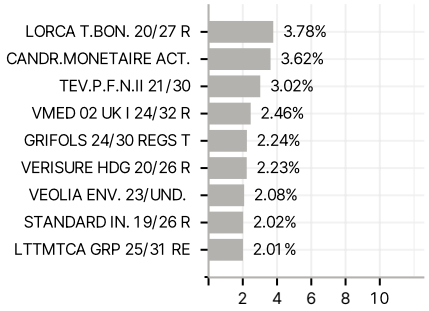

RISIKOHINWEISE: Die Informationen auf dieser Seite dienen ausschließlich zu Informationszwecken und sollten weder als Verkaufsangebot noch als Aufforderung zum Kauf des Wertpapieres oder einer Empfehlung zugunsten des Wertpapieres verstanden werden. Die baha GmbH und die BAWAG P.S.K. Bank für Arbeit und Wirtschaft und Österreichische Postsparkasse Aktiengesellschaft übernehmen trotz sorgfältigster Recherche keinerlei Haftung für die Richtigkeit der angegebenen Daten.
Factsheet erstellt von: www.baha.com am 30.07.2025 11:18