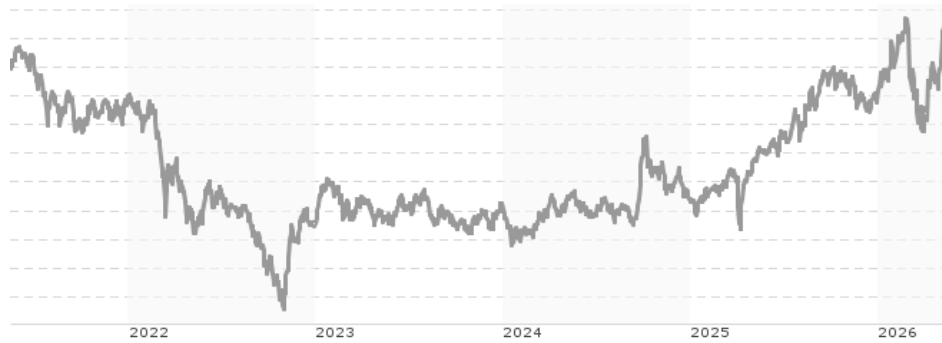


**FAST - Asia Fund I-ACC-USD / LU0862795332 / A1KB4U / FIL IM (LU)**

|                                       |                     |                |                         |             |
|---------------------------------------|---------------------|----------------|-------------------------|-------------|
| <b>Aktuell 14.05.2026<sup>1</sup></b> | <b>Region</b>       | <b>Branche</b> | <b>Ausschüttungsart</b> | <b>Typ</b>  |
| 237,45 USD                            | Asien (exkl. Japan) | enmix          | thesaurierend           | Aktienfonds |


**Risikokennzahlen**

|     |   |   |   |          |   |   |   |
|-----|---|---|---|----------|---|---|---|
| SRI | 1 | 2 | 3 | <b>4</b> | 5 | 6 | 7 |
|-----|---|---|---|----------|---|---|---|

**Jahresperformance**

|      |         |
|------|---------|
| 2025 | +21,99% |
| 2024 | +1,05%  |
| 2023 | +5,42%  |
| 2022 | -23,90% |
| 2021 | -1,42%  |

Performanceergebnisse der Vergangenheit lassen keine Rückschlüsse auf die künftige Entwicklung zu.

| Stammdaten                 |                             | Konditionen                       |       | Sonstige Kennzahlen                           |                   |
|----------------------------|-----------------------------|-----------------------------------|-------|---|-------------------|
| Fondart                    | Einzelfond                  | Ausgabeaufschlag                  | 0,45% | Mindestveranlagung                            | EUR 10.000.000,00 |
| Kategorie                  | Aktien                      | Managementgebühr                  | 0,80% | Sparplan                                      | Nein              |
| Fondsunterkategorie        | Branchenmix                 | Depotgebühr                       | -     | UCITS / OGAW                                  | Ja                |
| Ursprungsland              | Luxemburg                   | Tilgungsgebühr                    | 0,00% | Gewinnbeteiligung                             | 20,00%            |
| Tranchenvolumen            | (14.05.2026) USD 5485,160   | Sonstige lfd. Kosten (16.02.2026) | 0,91% | Umschichtgebühr                               | 2,00%             |
| Gesamt-Fondsvolumen        | (30.04.2026) USD 36,26 Mio. | Transaktionskosten                | 0,54% | <b>Fondsgesellschaft</b>                      |                   |
| Auflagedatum               | 31.01.2013                  |                                   |       | FIL IM (LU)                                   |                   |
| KESSt-Meldefonds           | Ja                          |                                   |       | 2A, Rue Albert Borschette, L-1246, Luxembourg |                   |
| Beginn des Geschäftsjahres | 01.10.                      |                                   |       | Luxemburg                                     |                   |
| Nachhaltigkeitsfondsart    | -                           |                                   |       | www.fidelity.lu                               |                   |
| Fondsmanager               | Anthony Strom               |                                   |       |   |                   |
| Thema                      | -                           |                                   |       |   |                   |

| Performance                    | 1M     | 6M      | YTD     | 1J      | 2J      | 3J      | 5J      | seit Beginn |
|--------------------------------|--------|---------|---------|---------|---------|---------|---------|-------------|
| Performance                    | +8,41% | +10,33% | +13,78% | +24,32% | +38,01% | +45,00% | +7,18%  | +137,45%    |
| Performance p.a.               | -      | -       | -       | +24,32% | +17,48% | +13,18% | +1,40%  | +6,72%      |
| Performance p.a. nach max. AGA | -      | -       | -       | +23,09% | +16,90% | +12,81% | +1,19%  | +6,64%      |
| Sharpe Ratio                   | 6,71   | 0,76    | 1,39    | 1,05    | 0,79    | 0,62    | -0,05   | 0,27        |
| Volatilität                    | 24,60% | 25,90%  | 28,72%  | 20,90%  | 19,25%  | 17,59%  | 18,92%  | 16,61%      |
| Schlechtester Monat            | -      | -17,96% | -17,96% | -17,96% | -17,96% | -17,96% | -17,96% | -17,96%     |
| Bester Monat                   | -      | +10,99% | +10,99% | +10,99% | +12,06% | +12,06% | +24,21% | +24,21%     |
| Maximaler Verlust              | -4,34% | -18,06% | -18,06% | -18,06% | -18,26% | -18,26% | -44,20% | -46,24%     |

**Vertriebszulassung**

Österreich, Deutschland, Schweiz, Luxemburg;

1. Wichtiger Hinweis zum Aktualisierungsstand: Das angegebene Datum bezieht sich ausschließlich auf die Berechnung des NAV.

 RISIKOHINWEISE: Die Informationen auf dieser Seite dienen ausschließlich zu Informationszwecken und sollten weder als Verkaufsangebot noch als Aufforderung zum Kauf des Wertpapiers oder einer Empfehlung zugunsten des Wertpapiers verstanden werden. Die baha GmbH und die BAWAG P.S.K. Bank für Arbeit und Wirtschaft und Österreichische Postsparkasse Aktiengesellschaft übernehmen trotz sorgfältigster Recherche keinerlei Haftung für die Richtigkeit der angegebenen Daten.  
 Factsheet erstellt von: www.baha.com am 16.05.2026 00:51

## FAST - Asia Fund I-ACC-USD / LU0862795332 / A1KB4U / FIL IM (LU)

### Investmentstrategie

Der Teilfonds investiert mindestens 70 % seines Vermögens in Aktien von Unternehmen, die in der Region Asien (ohne Japan), einschließlich Schwellenländer, börsennotiert sind, ihren Hauptsitz dort haben oder den Großteil ihrer Geschäftstätigkeit dort ausüben.

### Fondsspezifische Informationen

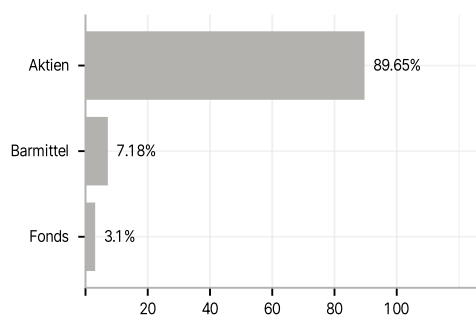
Im Rahmen der Anlagestrategie kann in wesentlichem Umfang in Derivate investiert werden. Die Fondsbestimmungen des FAST - Asia Fund I-ACC-USD wurden durch die FMA bewilligt. Der FAST - Asia Fund I-ACC-USD kann mehr als 35 % des Fondsvermögens in Wertpapiere/Geldmarktinstrumente folgender Emittenten investieren: von einem EU-Mitgliedstaat, dessen Gebietskörperschaften oder Behörden, einem Mitgliedstaat der OECD oder der G20, Singapur oder von einer internationalen öffentlichrechtlichen Körperschaft ausgegeben, der ein oder mehrere EU-Mitgliedstaaten angehören.

### Investmentziel

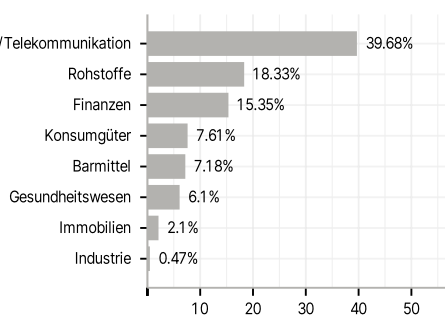
Der Teilfonds strebt langfristiges Kapitalwachstum an.

### Veranlagungsstruktur

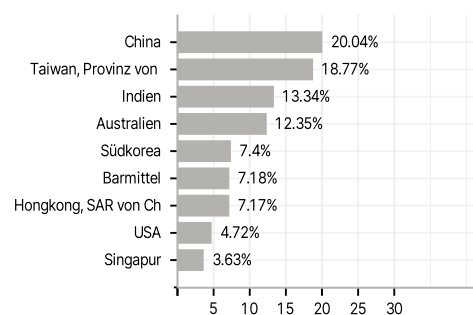
#### Anlagearten



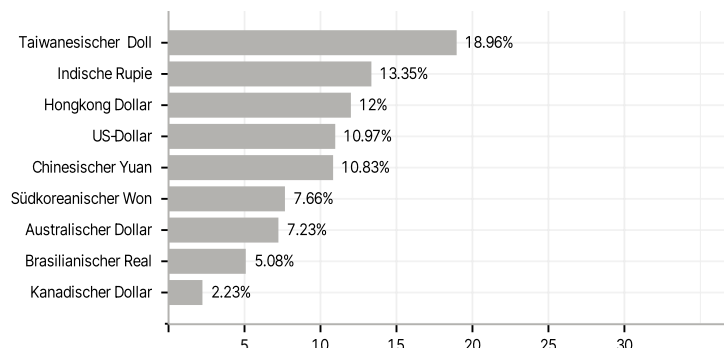
#### Branchen



#### Länder



#### Währungen



#### Größte Positionen

