

Fidelity Fd.European Dyn.Gr.Fd.Y Dis EUR (LU0936577138)

KAG: FIL IM (LU)

ISIN: LU0936577138

Rücknahmepreis: 20,25 EUR

Stand: 30.06.2022

Auflagedatum	25.09.13
Ausgabeaufschlag	NaN%
Boni Hello bank!	Ja
Konditionsdetails auf www.hellobank.at	
Fondvolumen	3,284.34 Mio.
Ertragstyp	ausschüttend
Letzte Ausschüttung	keine
Anlageregion	Europa
Fondstyp	Branchenmix
Fondsmanager	Fabio Riccelli, Karoline...



Kapitalanlagegesellschaft	
FIL IM (LU)	
Mariahilfer Straße 36	
A-1070 Wien	
Österreich	
https://www.fidelity.at	

Wertentwicklung*		1J	3J p.a.	5J p.a.
Performance vor AGA		-14,76%	+2,59%	+6,59%
Performance nach max. AGA		NaN%	NaN%	NaN%
Kennzahlen*		1J	3J	5J
Sharpe Ratio		-0,75	0,14	0,40
Volatilität		+19,45%	+19,42%	+16,82%

* Performanceergebnisse der Vergangenheit lassen keine Rückschlüsse auf die künftige Entwicklung zu.

Fondsstrategie

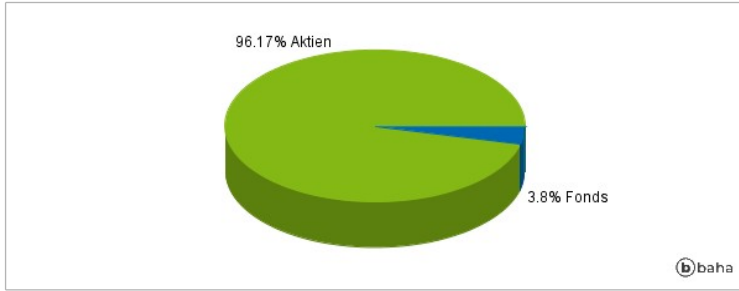
Der Teilfonds ist bestrebt, langfristigen Kapitalzuwachs bei einem voraussichtlich niedrigen Ertragsniveau zu erzielen. Der Teilfonds wird mindestens 70% in Aktien von Unternehmen investieren, die ihre Hauptverwaltung in Europa haben oder dort einen überwiegenden Anteil ihrer Geschäftstätigkeit ausüben. Der Teilfonds bevorzugt in der Regel Aktien von Unternehmen mittlerer Größe mit einer Marktkapitalisierung im Bereich von 1 bis 10 Mrd. Euro. Der Teilfonds wird aktiv verwaltet und verweist nur zu Vergleichszwecken auf den MSCI EUROPE Index (Net).

Kommentar:

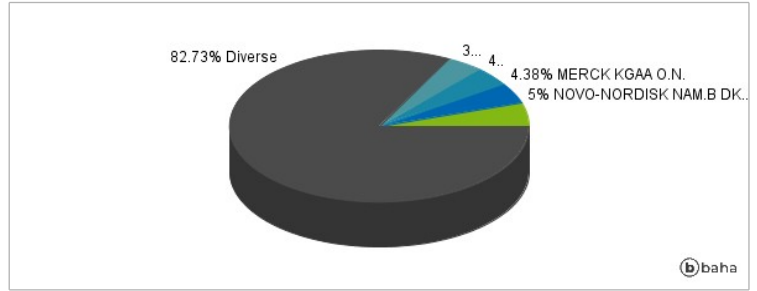
Fondsspezifische Information

Im Rahmen der Anlagestrategie kann in wesentlichem Umfang in Derivate investiert werden. Aufgrund der Zusammensetzung des Fonds oder der verwendeten Managementtechniken weist der Fonds eine erhöhte Volatilität auf, d.h. die Anteilswerte sind auch innerhalb kurzer Zeiträume großen Schwankungen nach oben und nach unten ausgesetzt, wobei auch Kapitalverluste nicht ausgeschlossen werden können. Die Fondsbestimmungen des Fidelity Fd.European Dyn.Gr.Fd.Y Dis EUR wurden durch die FMA bewilligt. Der Fidelity Fd.European Dyn.Gr.Fd.Y Dis EUR kann mehr als 35 % des Fondsvermögens in Wertpapiere/Geldmarktinstrumente folgender Emittenten investieren: von einem Mitgliedstaat, dessen Gebietskörperschaften, einem von der CSSF zugelassenen Nicht-EU-Mitgliedstaat (zum Zeitpunkt dieses Prospekts die OECD-Staaten, Singapur und G20-Mitgliedstaaten) oder von internationalen Organismen öffentlich-rechtlichen Charakters, denen ein oder mehrere EU-Mitgliedstaaten angehören.

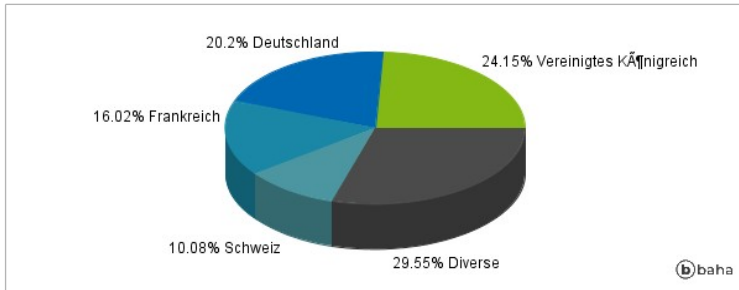
Anlagearten



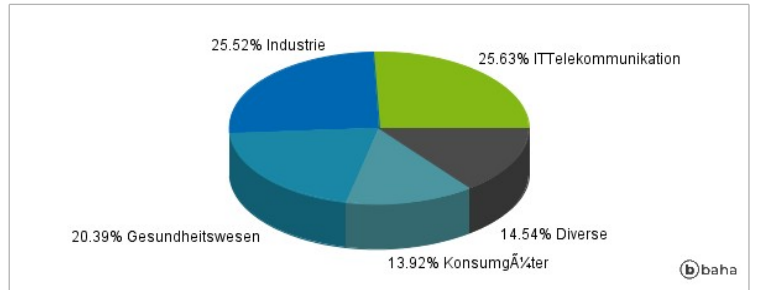
Größte Positionen



Länderverteilung



Branchenverteilung



Historische Daten: 07/2022

Erstellt: 03.07.2022 08:12