

Fidelity Funds - Asian Smaller Companies Fund Y-USD / LU1273507795 / A14YLU / FIL IM (LU)

Aktuell 23.06.2026¹	Region	Branche	Ausschüttungsart	Typ
19,30 USD	Asien/Pazifik ex Japan	enmix	ausschüttend	Aktienfonds


Risikokennzahlen

SRI	1	2	3	4	5	6	7
-----	---	---	---	----------	---	---	---

Jahresperformance

2025	+22,22%
2024	+1,34%
2023	+13,20%
2022	-6,16%
2021	+15,26%

Performanceergebnisse der Vergangenheit lassen keine Rückschlüsse auf die künftige Entwicklung zu.

Stammdaten		Konditionen		Sonstige Kennzahlen	
Fondart	Einzelfond	Ausgabeaufschlag	0,00%	Mindestveranlagung	EUR 2.500,00
Kategorie	Aktien	Managementgebühr	0,80%	Sparplan	Nein
Fondsunterkategorie	Branchenmix	Depotgebühr	-	UCITS / OGAW	Ja
Ursprungsland	Luxemburg	Tilgungsgebühr	0,00%	Gewinnbeteiligung	0,00%
Tranchenvolumen	(23.06.2026) EUR 26,84 Mio.	Sonstige lfd. Kosten (30.04.2026)	1,08%	Umschichtgebühr	1,00%
Gesamt-Fondsvolumen	(29.05.2026) EUR 1,13 Mrd.	Transaktionskosten	0,37%	Fondsgesellschaft	
Auflagedatum	20.08.2015	Ausschüttungen		FIL IM (LU)	
KESSt-Meldefonds	Ja	01.08.2025	0.45 USD	2A, Rue Albert Borschette, L-1246, Luxembourg	
Beginn des Geschäftsjahres	01.05.	01.08.2024	0.38 USD	Luxemburg	
Nachhaltigkeitsfondsart	-	01.08.2023	0.34 USD	www.fidelity.lu	
Fondsmanager	Nitin Bajaj, Ajinkya Dhavale	01.08.2022	0.41 USD		
Thema	-	02.08.2021	0.25 USD		

Performance	1M	6M	YTD	1J	2J	3J	5J	seit Beginn
Performance	-6,54%	-4,79%	-4,83%	+8,23%	+15,92%	+27,42%	+24,30%	+132,71%
Performance p.a.	-	-	-	+8,23%	+7,68%	+8,40%	+4,44%	+8,10%
Performance p.a. nach max. AGA	-	-	-	+8,23%	+7,67%	+8,41%	+4,45%	+8,09%
Sharpe Ratio	-2,92	-0,72	-0,73	0,43	0,37	0,46	0,16	0,43
Volatilität	20,43%	16,27%	16,61%	13,63%	14,41%	13,38%	13,32%	13,43%
Schlechtester Monat	-	-9,95%	-9,95%	-9,95%	-9,95%	-9,95%	-9,95%	-20,42%
Bester Monat	-	+6,07%	+6,07%	+6,07%	+8,61%	+8,61%	+14,60%	+14,60%
Maximaler Verlust	-6,63%	-13,46%	-13,46%	-13,46%	-17,43%	-17,43%	-20,20%	-43,20%

Vertriebszulassung

Österreich, Deutschland, Schweiz;

1. Wichtiger Hinweis zum Aktualisierungsstand: Das angegebene Datum bezieht sich ausschließlich auf die Berechnung des NAV.

 RISIKOHINWEISE: Die Informationen auf dieser Seite dienen ausschließlich zu Informationszwecken und sollten weder als Verkaufsangebot noch als Aufforderung zum Kauf des Wertpapiers oder einer Empfehlung zugunsten des Wertpapiers verstanden werden. Die baha GmbH und die BAWAG P.S.K. Bank für Arbeit und Wirtschaft und Österreichische Postsparkasse Aktiengesellschaft übernehmen trotz sorgfältigster Recherche keinerlei Haftung für die Richtigkeit der angegebenen Daten.
 Factsheet erstellt von: www.baha.com am 24.06.2026 16:39

Fidelity Funds - Asian Smaller Companies Fund Y-USD / LU1273507795 / A14YLU / FIL IM (LU)

Investmentstrategie

Der Teilfonds investiert mindestens 70 % seines Vermögens in Aktien kleinerer Unternehmen, die ihren Hauptsitz im asiatisch-pazifischen Raum (ohne Japan) haben, zu dem auch Schwellenländer gehören, oder die dort einen Großteil ihrer Geschäfte tätigen. Der Teilfonds darf ergänzend auch in Geldmarktinstrumente investieren. Der Teilfonds wird (insgesamt) weniger als 30 % seines Vermögens (direkt und/oder indirekt) in China A- und B-Aktien investieren. Als kleinere Unternehmen gelten Unternehmen mit einer Marktkapitalisierung von weniger als 8.000 Mio. USD in Bezug auf die volle Marktkapitalisierung des Unternehmens. Der Teilfonds darf in Unternehmen außerhalb dieses Bereichs investieren.

Fondsspezifische Informationen

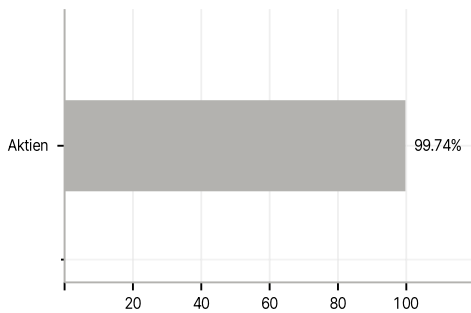
Im Rahmen der Anlagestrategie kann in wesentlichem Umfang in Derivate investiert werden. Die Fondsbestimmungen des Fidelity Funds - Asian Smaller Companies Fund Y-USD wurden durch die FMA bewilligt. Der Fidelity Funds - Asian Smaller Companies Fund Y-USD kann mehr als 35 % des Fondsvermögens in Wertpapiere/Geldmarktinstrumente folgender Emittenten investieren: by an EU member state, its local authorities or agencies, a member state of the OECD or of the G20, Singapore or by a public international bodies of which one or more EU member state belongs.

Investmentziel

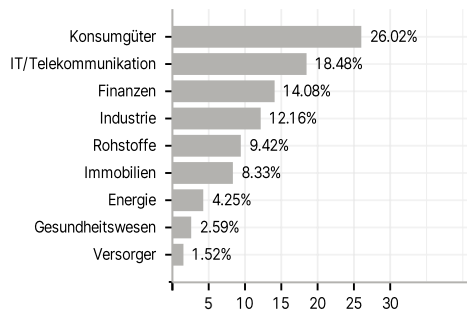
Der Teilfonds strebt langfristiges Kapitalwachstum an.

Veranlagungsstruktur

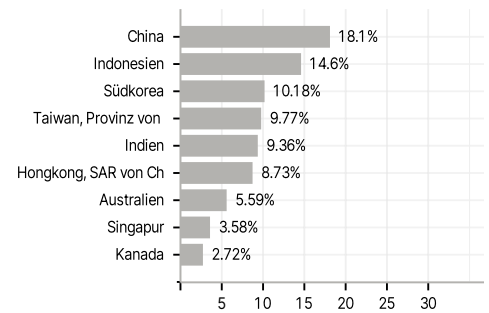
Anlagearten



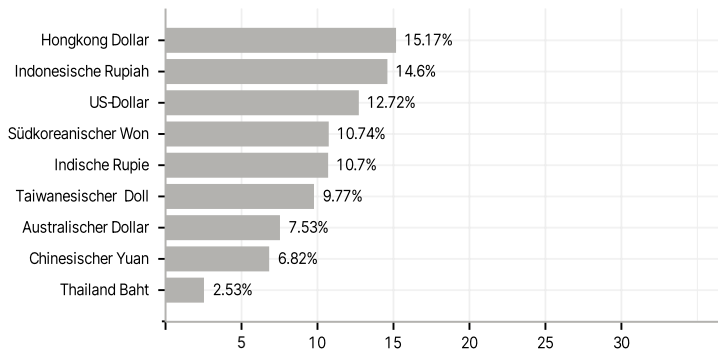
Branchen



Länder



Währungen



Größte Positionen

