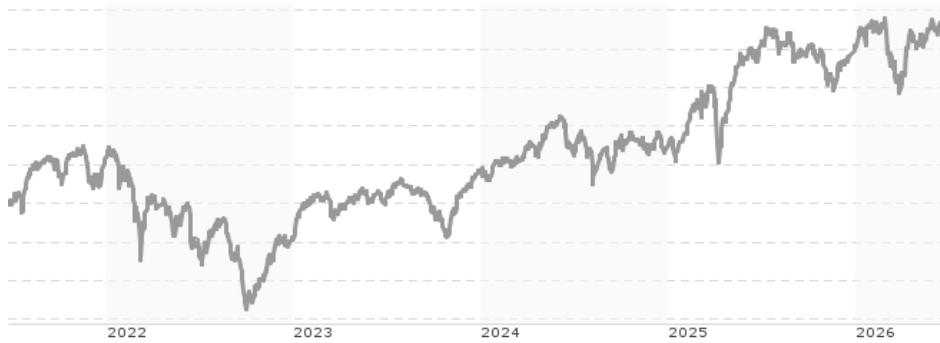


**SQUAD GALLO Europa - R / DE000A2DMU74 / A2DMU7 / Axxion**

|                                       |               |                |                         |             |
|---------------------------------------|---------------|----------------|-------------------------|-------------|
| <b>Aktuell 22.06.2026<sup>1</sup></b> | <b>Region</b> | <b>Branche</b> | <b>Ausschüttungsart</b> | <b>Typ</b>  |
| 99,17 EUR                             | Europa        | enmix          | ausschüttend            | Aktienfonds |


**Risikokennzahlen**

|     |   |   |   |   |   |   |   |
|-----|---|---|---|---|---|---|---|
| SRI | 1 | 2 | 3 | 4 | 5 | 6 | 7 |
|-----|---|---|---|---|---|---|---|

**Jahresperformance**

|      |         |
|------|---------|
| 2025 | +12,25% |
| 2024 | +2,89%  |
| 2023 | +8,91%  |
| 2022 | -9,72%  |
| 2021 | +23,24% |

Performanceergebnisse der Vergangenheit lassen keine Rückschlüsse auf die künftige Entwicklung zu.

| Stammdaten                 |                              | Konditionen   |          | Sonstige Kennzahlen                       |           |
|----------------------------|------------------------------|---|----------|---|-----------|
| Fondart                    | Einzelfond                   | Ausgabeaufschlag  | 5,00%    | Mindestveranlagung                        | EUR 50,00 |
| Kategorie                  | Aktien                       | Managementgebühr  | 1,74%    | Sparplan                                  | Nein      |
| Fondsunterkategorie        | Branchenmix                  | Depotgebühr   | 0,08%    | UCITS / OGAW                              | Ja        |
| Ursprungsland              | Deutschland                  | Tilgungsgebühr  | 0,00%    | Gewinnbeteiligung                         | 10,00%    |
| Tranchenvolumen            | (22.06.2026) EUR 63,00 Mio.  | Sonstige lfd. Kosten (31.05.2026)                         | 1,83%    | Umschichtgebühr                           | 0,00%     |
| Gesamt-Fondsvolumen        | (22.06.2026) EUR 181,84 Mio. | Transaktionskosten  | 0,13%    | <b>Fondsgesellschaft</b>                  |           |
| Auflagedatum               | 03.04.2017                   | <b>Ausschüttungen</b>                                     |          | Axxion                                    |           |
| KESSt-Meldefonds           | Ja                           | 10.12.2018  | 0.36 EUR | 15, rue de Flaxweiler, 6776, Grevenmacher |           |
| Beginn des Geschäftsjahres | 01.01.                       | 02.01.2018  | 0.03 EUR | Luxemburg                                 |           |
| Nachhaltigkeitsfondsart    | -                            | <a href="https://www.axxion.lu">https://www.axxion.lu</a> |          |   |           |
| Fondsmanager               | -                            |   |          |   |           |
| Thema                      | -                            |   |          |   |           |

| Performance                    | 1M     | 6M     | YTD    | 1J     | 2J      | 3J      | 5J      | seit Beginn |
|--------------------------------|--------|--------|--------|--------|---------|---------|---------|-------------|
| Performance                    | +0,09% | +2,52% | +1,54% | +3,19% | +13,90% | +21,80% | +22,72% | +99,82%     |
| Performance p.a.               | -      | -      | -      | +3,20% | +6,74%  | +6,79%  | +4,18%  | +7,79%      |
| Performance p.a. nach max. AGA | -      | -      | -      | -1,72% | +4,15%  | +5,07%  | +3,17%  | +7,22%      |
| Sharpe Ratio                   | -0,20  | 0,29   | 0,10   | 0,10   | 0,48    | 0,54    | 0,21    | 0,57        |
| Volatilität                    | 6,31%  | 9,77%  | 9,99%  | 8,36%  | 9,23%   | 8,32%   | 8,96%   | 9,52%       |
| Schlechtester Monat            | -      | -6,77% | -6,77% | -6,77% | -6,77%  | -6,77%  | -8,41%  | -18,34%     |
| Bester Monat                   | -      | +4,54% | +4,54% | +4,54% | +4,70%  | +5,87%  | +5,87%  | +12,63%     |
| Maximaler Verlust              | -1,52% | -7,75% | -7,75% | -7,75% | -8,60%  | -8,60%  | -19,68% | -27,43%     |

**Vertriebszulassung**

Österreich, Deutschland;

1. Wichtiger Hinweis zum Aktualisierungsstand: Das angegebene Datum bezieht sich ausschließlich auf die Berechnung des NAV.

RISIKOHINWEISE: Die Informationen auf dieser Seite dienen ausschließlich zu Informationszwecken und sollten weder als Verkaufsangebot noch als Aufforderung zum Kauf des Wertpapiers oder einer Empfehlung zugunsten des Wertpapiers verstanden werden. Die baha GmbH und die BAWAG P.S.K. Bank für Arbeit und Wirtschaft und Österreichische Postsparkasse Aktiengesellschaft übernehmen trotz sorgfältigster Recherche keinerlei Haftung für die Richtigkeit der angegebenen Daten.  
 Factsheet erstellt von: www.baha.com am 24.06.2026 08:31

## SQUAD GALLO Europa - R / DE000A2DMU74 / A2DMU7 / Axxion

### Investmentstrategie

Es zielt darauf ab, eine positive Wertentwicklung zu erzielen. Dieser Fonds ist ein Finanzprodukt, mit dem ökologische und soziale Merkmale beworben werden, und qualifiziert gemäß Artikel 8 Absatz 1 der Verordnung (EU) 2019/2088 über nachhaltigkeitsbezogene Offenlegungspflichten im Finanzdienstleistungssektor. Ziel der Anlagepolitik des Fonds SQUAD GALLO Europa ist die Erwirtschaftung von überdurchschnittlichen Renditen und damit einhergehend die Steigerung des Wertzuwachses der Vermögensanlagen. Der Fonds verfolgt dabei einen mittel bis langfristigen Investitionsansatz. Gleichzeitig soll das potenzielle Verlustrisiko der Vermögensanlagen reduziert werden. Der Fonds SQUAD GALLO Europa investiert vorwiegend in europäische Aktien. Innerhalb Europas wird ein Fokus auf Frankreich, Großbritannien, Irland, Deutschland, Österreich, Schweiz sowie die Benelux-Staaten gelegt. Ergänzend dazu können auch Investitionen in anderen Ländern, beispielsweise in Südeuropa oder Skandinavien getätigt werden. Mindestens 51 Prozent des Vermögens werden in Kapitalbeteiligungen angelegt. Die Gesellschaft darf bis zu 5 Prozent des Wertes des Fonds in Anteile an Zielfonds anlegen, sofern diese offene in und ausländische Investmentvermögen sind.

### Fondsspezifische Informationen

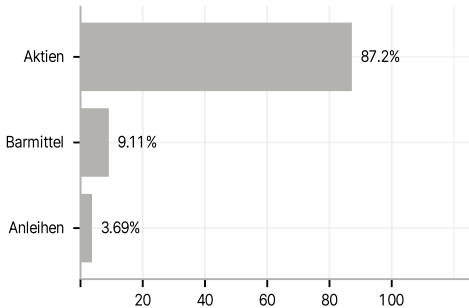
Im Rahmen der Anlagestrategie kann in wesentlichem Umfang in Derivate investiert werden.

### Investmentziel

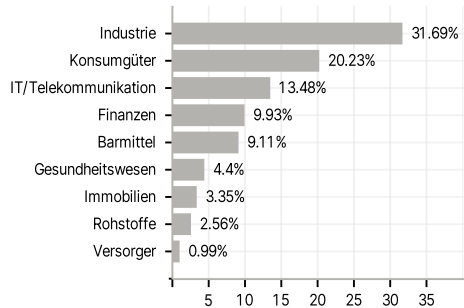
Der Fonds bildet weder einen Wertpapierindex ab, noch orientiert sich die Gesellschaft für den Fonds an einem festgelegten Vergleichsmaßstab. Das Fondsmanagement entscheidet nach eigenem Ermessen aktiv über die Auswahl der Vermögensgegenstände unter Berücksichtigung von Analysen und Bewertungen von Unternehmen sowie volkswirtschaftlichen und politischen Entwicklungen.

### Veranlagungsstruktur

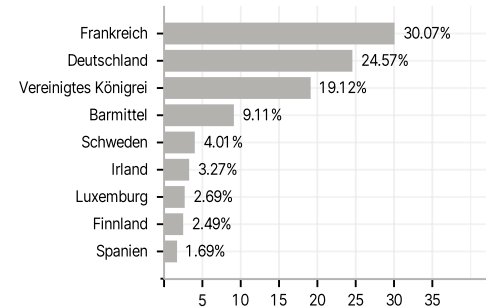
#### Anlagearten



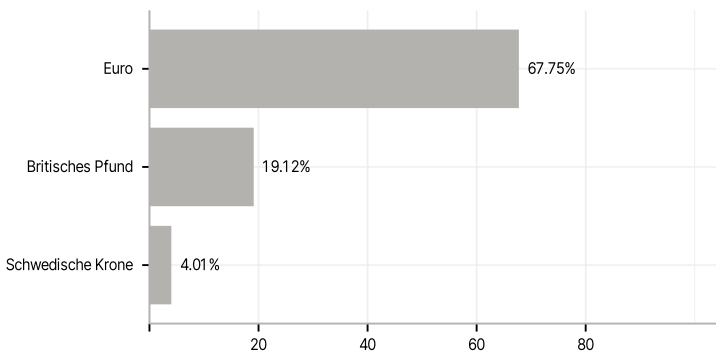
#### Branchen



#### Länder



#### Währungen



#### Größte Positionen

