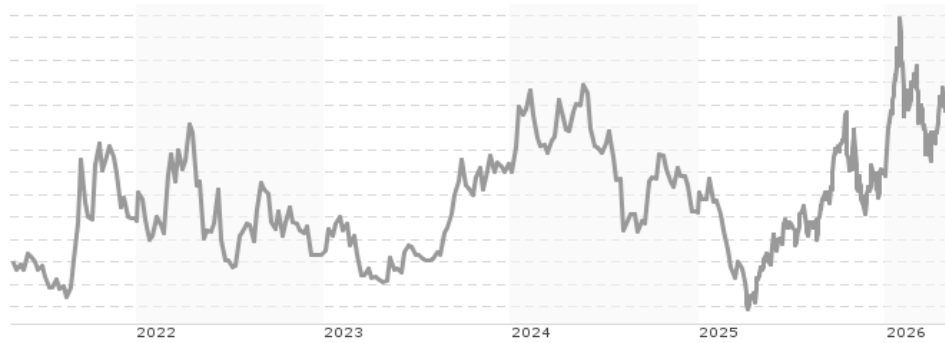


**Uranium Resources Fund A CHF / LI0122468528 / A1JUJ7 / IFM Indep. Fund M.**

<b>Aktuell 28.04.2026<sup>1</sup></b>	<b>Region</b>	<b>Branche</b>	<b>Ausschüttungsart</b>	<b>Typ</b>
<b>34,86 CHF</b>	weltweit	e Rohstoffe divers	thesaurierend	Aktienfonds


**Risikokennzahlen**

SRI	1	2	3	4	5	6	7
-----	---	---	---	---	---	---	---

**Jahresperformance**

2025	+13,69%
2024	-15,06%
2023	+39,17%
2022	-12,67%
2021	+86,42%

Performanceergebnisse der Vergangenheit lassen keine Rückschlüsse auf die künftige Entwicklung zu.

Stammdaten		Konditionen		Sonstige Kennzahlen	
Fondart	Einzelfond	Ausgabeaufschlag	1,65%	Mindestveranlagung	EUR 0,00
Kategorie	Aktien	Managementgebühr	1,87%	Sparplan	Nein
Fondsunterkategorie	Branche Rohstoffe divers	Depotgebühr	-	UCITS / OGAW	Ja
Ursprungsland	Liechtenstein	Tilgungsgebühr	0,00%	Gewinnbeteiligung	10,00%
Tranchenvolumen	(28.04.2026) CHF 20,54 Mio.	Sonstige lfd. Kosten (03.09.2025)	1,90%	Umschichtgebühr	-
Gesamt-Fondsvolumen	(28.04.2026) CHF 46,21 Mio.	Transaktionskosten	0,10%	<b>Fondsgesellschaft</b>	
Auflegedatum	23.02.2011	IFM Indep. Fund M.			
KESSt-Meldefonds	Ja	Landstrasse 30, 9490, Schaan			
Beginn des Geschäftsjahres	01.01.	Liechtenstein			
Nachhaltigkeitsfondsart	-	<a href="https://www.ifm.li">https://www.ifm.li</a>			
Fondsmanager	Incrementum AG				
Thema	-				

Performance	1M	6M	YTD	1J	2J	3J	5J	seit Beginn
Performance	+15,24%	+11,02%	+20,25%	+77,86%	+0,20%	+81,75%	+85,43%	+33,05%
Performance p.a.	-	-	-	+77,86%	+0,10%	+22,13%	+13,14%	+3,19%
Performance p.a. nach max. AGA	-	-	-	+72,68%	-1,37%	+20,84%	+12,48%	+2,86%
Sharpe Ratio	10,94	0,42	1,40	1,71	-0,05	0,49	0,24	0,03
Volatilität	45,14%	50,51%	53,25%	44,14%	42,99%	40,56%	46,42%	39,89%
Schlechtester Monat	-	-15,12%	-12,28%	-15,12%	-16,71%	-16,71%	-16,71%	-16,71%
Bester Monat	-	+36,56%	+36,56%	+36,56%	+36,56%	+36,56%	+36,56%	+36,56%
Maximaler Verlust	-5,86%	-30,25%	-30,25%	-30,25%	-55,88%	-55,88%	-55,88%	-67,29%

**Vertriebszulassung**

Österreich, Deutschland, Schweiz;

1. Wichtiger Hinweis zum Aktualisierungsstand: Das angegebene Datum bezieht sich ausschließlich auf die Berechnung des NAV.

 RISIKOHINWEISE: Die Informationen auf dieser Seite dienen ausschließlich zu Informationszwecken und sollten weder als Verkaufsangebot noch als Aufforderung zum Kauf des Wertpapiers oder einer Empfehlung zugunsten des Wertpapiers verstanden werden. Die baha GmbH und die BAWAG P.S.K. Bank für Arbeit und Wirtschaft und Österreichische Postsparkasse Aktiengesellschaft übernehmen trotz sorgfältigster Recherche keinerlei Haftung für die Richtigkeit der angegebenen Daten.  
 Factsheet erstellt von: www.baha.com am 30.04.2026 09:24

## Uranium Resources Fund A CHF / LI0122468528 / A1JUJ7 / IFM Indep. Fund M.

### Investmentstrategie

Zur Erreichung des Anlageziels investiert der OGAW sein Vermögen nach dem Grundsatz der Risikostreuung vorwiegend (mindestens 51%) in Beteiligungspapiere und Beteiligungswertrechte (Aktien, Genossenschaftsanteile, Partizipationsscheine, Genussscheine, Aktien mit Warrants, etc.) sowie in Wandel- und Optionsanleihen von Unternehmen weltweit, deren Geschäftstätigkeit insbesondere in einem oder mehreren Bereichen des Uranium-Sektors, einschliesslich verschiedener angrenzender Wirtschaftsbereiche, liegt. Dazu zählen u.a. Exploration, Förderung, Abbau, Produktion, Verarbeitung, Anreicherung, Transport, Vermarktung, Entsorgung von Uran, etc. und/oder weitere Dienstleistungen im Uransektor. Die Emittenten unterliegen dabei hinsichtlich ihres Sitzes keinen geographischen Beschränkungen. Es können sowohl Aktien von Unternehmen mit geringer Börsenkapitalisierung (Small Caps) als auch Aktien von Unternehmen mit mittlerer Börsenkapitalisierung (Mid Caps) als auch Aktien von substanzstarken, grossen, international bekannten und bedeutenden Unternehmen (Blue-Chips) erworben werden. Zur effizienten Verwaltung kann der OGAW zu Absicherungs- und Anlagezwecken derivative Finanzinstrumente auf Wertpapiere, weltweite Aktien- und Rentenindizes, Währungen, Volatilitäten und Exchange Traded Funds sowie Devisentermingeschäfte und Swaps einsetzen. In diesem Rahmen obliegt die Auswahl der einzelnen Vermögensgegenstände dem Asset Manager.

### Fondsspezifische Informationen

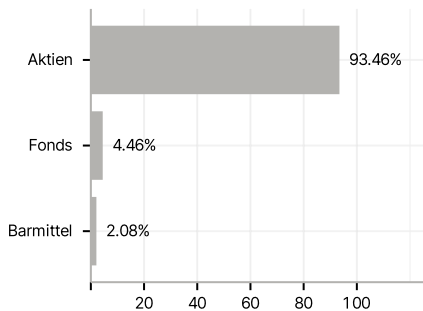
Im Rahmen der Anlagestrategie kann in wesentlichem Umfang in Derivate investiert werden. Die Fondsbestimmungen des Uranium Resources Fund A CHF wurden durch die FMA bewilligt. Der Uranium Resources Fund A CHF kann mehr als 35 % des Fondsvermögens in Wertpapiere/Geldmarktinstrumente folgender Emittenten investieren: sämtliche Staaten aus der OECD, sämtliche öffentlichrechtlichen Körperschaften aus der OECD, African Development Bank, Asian Development Bank, Council of Europe Social Development Fund, Eurofima, European Atomic Energy Community, European Bank for Reconstruction & Development, European Economic Community, European Investment Bank, European Patent Organization, IBRD (World Bank), Inter-American Development Bank, International Finance Corporation, Nordic Investment Bank.

### Investmentziel

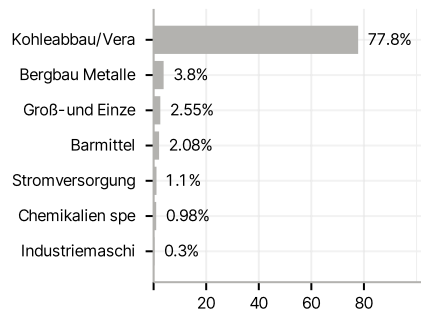
Das Anlageziel des OGAW besteht hauptsächlich im Erzielen eines langfristigen Kapitalgewinns durch Investitionen, welche nach dem Grundsatz der Risikostreuung in Wertpapiere und andere Anlagen, wie nachfolgend beschrieben, getätigt werden. Der OGAW wird aktiv verwaltet und orientiert sich an keiner Benchmark.

### Veranlagungsstruktur

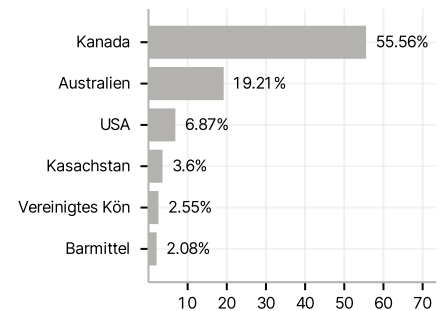
#### Anlagearten



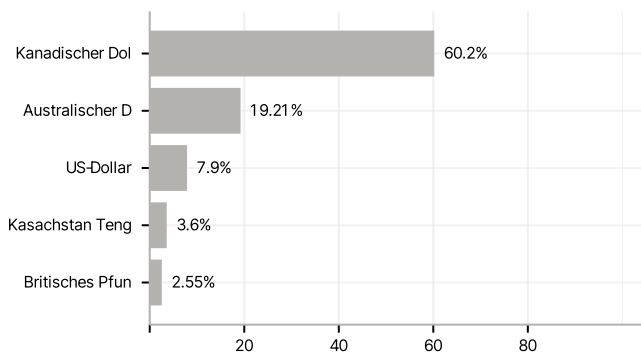
#### Branchen



#### Länder



#### Währungen



#### Größte Positionen

