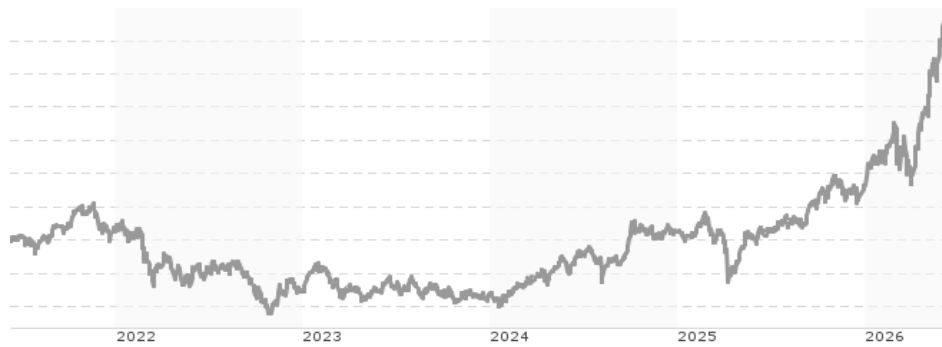


Raiffeisen-Asia-Opportunities-ESG-Aktien (RZ) (A) / AT0000A1TVW8 / A2DL27 / Raiffeisen KAG

Aktuell 10.06.2026¹	Region	Branche	Ausschüttungsart	Typ
160,91 EUR	Asien	enmix	ausschüttend	Aktienfonds



Performanceergebnisse der Vergangenheit lassen keine Rückschlüsse auf die künftige Entwicklung zu.

Risikokennzahlen

SRI	1	2	3	4	5	6	7
-----	---	---	---	----------	---	---	---

Jahresperformance

2025	+13,35%
2024	+22,55%
2023	-1,19%
2022	-17,58%
2021	+10,72%

Stammdaten		Konditionen		Sonstige Kennzahlen	
Fondart	Einzelfond	Ausgabeaufschlag	2,75%	Mindestveranlagung	EUR 0,00
Kategorie	Aktien	Managementgebühr	0,90%	Sparplan	Nein
Fondsunterkategorie	Branchenmix	Depotgebühr	-	UCITS / OGAW	Ja
Ursprungsland	Österreich	Tilgungsgebühr	0,00%	Gewinnbeteiligung	0,00%
Tranchenvolumen	(10.06.2026) EUR 2,39 Mio.	Sonstige lfd. Kosten (30.04.2026)	1,10%	Umschichtgebühr	-
Gesamt-Fondsvolumen	(10.06.2026) EUR 712,55 Mio.	Transaktionskosten	0,86%	Fondsgesellschaft	
Auflagedatum	03.04.2017	Ausschüttungen		Raiffeisen KAG	
KESSt-Meldefonds	Ja	15.04.2026	2.20 EUR	Mooslackengasse 12, 1190, Wien	
Beginn des Geschäftsjahres	01.02.	15.04.2025	2.00 EUR	Österreich	
Nachhaltigkeitsfondsart	Ethik/Ökologie	15.04.2024	2.00 EUR	https://www.rcm.at	
Fondsmanager	TEAM	17.04.2023	3.40 EUR		
Thema	-	19.04.2022	1.56 EUR		

Performance	1M	6M	YTD	1J	2J	3J	5J	seit Beginn
Performance	+5,64%	+36,67%	+35,66%	+52,80%	+69,64%	+80,31%	+58,58%	+102,77%
Performance p.a.	-	-	-	+52,80%	+30,24%	+21,74%	+9,66%	+7,99%
Performance p.a. nach max. AGA	-	-	-	+45,52%	+27,11%	+19,75%	+8,60%	+7,42%
Sharpe Ratio	3,09	3,08	3,40	2,27	1,38	1,05	0,41	0,34
Volatilität	29,92%	27,53%	28,60%	22,22%	20,27%	18,41%	17,82%	16,58%
Schlechtester Monat	-	-11,47%	-11,47%	-11,47%	-11,47%	-11,47%	-11,47%	-24,90%
Bester Monat	-	+16,69%	+16,69%	+16,69%	+16,69%	+16,69%	+16,69%	+16,69%
Maximaler Verlust	-7,58%	-13,71%	-13,71%	-13,71%	-19,19%	-19,19%	-29,82%	-35,33%

Vertriebszulassung

Österreich, Deutschland, Schweiz;

1. Wichtiger Hinweis zum Aktualisierungsstand: Das angegebene Datum bezieht sich ausschließlich auf die Berechnung des NAV.

RISIKOHINWEISE: Die Informationen auf dieser Seite dienen ausschließlich zu Informationszwecken und sollten weder als Verkaufsangebot noch als Aufforderung zum Kauf des Wertpapiers oder einer Empfehlung zugunsten des Wertpapiers verstanden werden. Die baha GmbH und die BAWAG P.S.K. Bank für Arbeit und Wirtschaft und Österreichische Postsparkasse Aktiengesellschaft übernehmen trotz sorgfältigster Recherche keinerlei Haftung für die Richtigkeit der angegebenen Daten.
Factsheet erstellt von: www.baha.com am 10.06.2026 17:54

Raiffeisen-Asia-Opportunities-ESG-Aktien (RZ) (A) / AT0000A1TVW8 / A2DL27 / Raiffeisen KAG

Investmentstrategie

Dabei veranlagt der Fonds zumindest 51 % des Fondsvermögens in Aktien oder Aktien gleichwertigen Wertpapieren von Unternehmen, die ihren Sitz oder Tätigkeitsschwerpunkt in Asien haben. Im Zuge der Veranlagung wird auf zukunftsorientierte Themen, wie insbesondere technologischer Wandel, Klimawandel, Gesundheit sowie sozialer und demografischer Wandel Bedacht genommen. Gleichzeitig wird in Unternehmen der Rüstungsbranche oder Unternehmen, die gegen Arbeits- und Menschenrechte verstoßen oder deren Umsatz aus der Produktion bzw. Förderung sowie zu einem substantiellen Teil aus der Aufbereitung bzw. Verwendung oder sonstiger Dienstleistungen im Bereich Kohle generiert wird, nicht veranlagt. Darüber hinaus werden Unternehmen ausgeschlossen, die maßgebliche Komponenten im Bereich "geächtete" Waffen (z.B. Streumunition, chemische Waffen, Landminen) herstellen, oder deren Unternehmensführung ein gewisses Qualitätsniveau nicht erfüllt. Derivative Instrumente, die Nahrungsmittelspekulation ermöglichen oder unterstützen können, werden ebenfalls nicht erworben.

Fondsspezifische Informationen

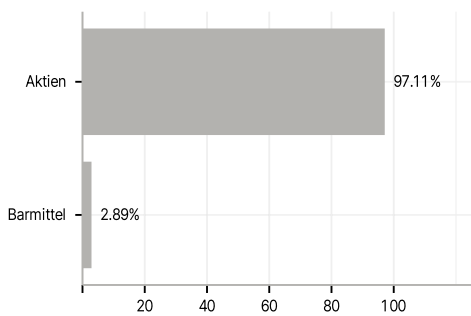
Im Rahmen der Anlagestrategie kann in wesentlichem Umfang in Derivate investiert werden.

Investmentziel

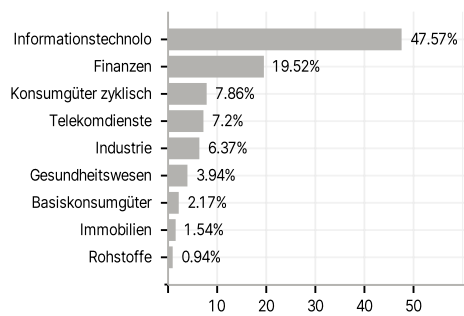
Der Raiffeisen-Asia-Opportunities-ESG-Aktien (R) ist ein Aktienfonds und strebt als Anlageziel langfristiges Kapitalwachstum unter Inkaufnahme höherer Risiken an. Er investiert auf Einzeltitelbasis (d.h. ohne Berücksichtigung der Anteile an Investmentfonds, der derivativen Instrumente und der Sichteinlagen oder kündbaren Einlagen) ausschließlich in Wertpapiere und/oder Geldmarktinstrumente, deren Emittenten auf Basis von sogenannten "ESG"-Kriterien ("Environmental", "Social", "Governance") als nachhaltig eingestuft wurden.

Veranlagungsstruktur

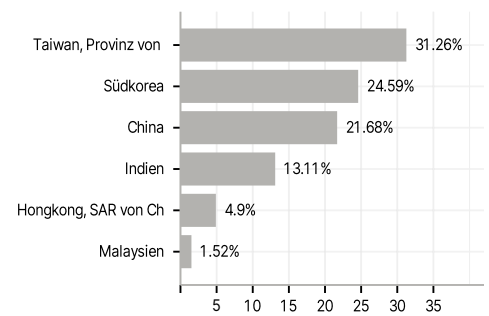
Anlagearten



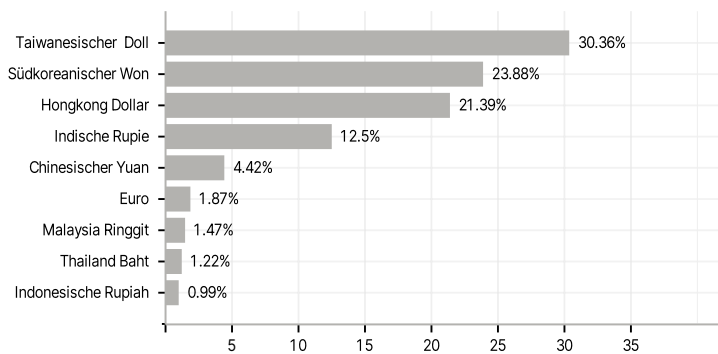
Branchen



Länder



Währungen



Größte Positionen

