

## Standortfonds Österreich / AT0000A1QA38 / 0A1QA3 / IQAM Invest

<b>Aktuell 22.05.2026<sup>1</sup></b>	<b>Region</b>	<b>Branche</b>	<b>Ausschüttungsart</b>	<b>Typ</b>
215,42 EUR	weltweit	enmix	ausschüttend	Aktienfonds



### Risikokennzahlen

SRI	1	2	3	4	5	6	7
-----	---	---	---	---	---	---	---

### Jahresperformance

2025	+20,27%
2024	+14,77%
2023	+18,61%
2022	-14,67%
2021	+28,24%

Performanceergebnisse der Vergangenheit lassen keine Rückschlüsse auf die künftige Entwicklung zu.

Stammdaten		Konditionen		Sonstige Kennzahlen	
Fondart	Einzelfond	Ausgabeaufschlag	0,00%	Mindestveranlagung	EUR 0,00
Kategorie	Aktien	Managementgebühr	0,67%	Sparplan	Nein
Fondsunterkategorie	Branchenmix	Depotgebühr	-	UCITS / OGAW	Ja
Ursprungsland	Österreich	Tilgungsgebühr	0,00%	Gewinnbeteiligung	0,00%
Tranchenvolumen	(22.05.2026) EUR 163,02 Mio.	Sonstige lfd. Kosten (01.04.2026)	0,93%	Umschichtgebühr	-
Gesamt-Fondsvolumen	(22.05.2026) EUR 163,02 Mio.	Transaktionskosten	0,03%	<b>Fondsgesellschaft</b>	
Auflagedatum	03.04.2017	<b>Ausschüttungen</b>		IQAM Invest	
KESSt-Meldefonds	Ja	17.11.2025	0.00 EUR	Franz-Josef-Straße 22, 5020, Salzburg	
Beginn des Geschäftsjahres	01.10.	16.12.2024	0.18 EUR	Österreich	
Nachhaltigkeitsfondsart	-	15.12.2023	0.49 EUR	<a href="https://www.iqam.com">https://www.iqam.com</a>	
Fondsmanager	MMag. Thomas Niss, MBA	15.12.2022	2.07 EUR		
Thema	-	15.12.2021	1.40 EUR		

Performance	1M	6M	YTD	1J	2J	3J	5J	seit Beginn
Performance	+5,29%	+17,22%	+11,74%	+23,98%	+40,17%	+63,58%	+76,46%	+133,22%
Performance p.a.	-	-	-	+23,98%	+18,39%	+17,81%	+12,04%	+9,71%
Performance p.a. nach max. AGA	-	-	-	+23,98%	+18,39%	+17,83%	+12,03%	+9,69%
Sharpe Ratio	6,29	2,92	2,32	2,01	1,40	1,49	0,80	0,52
Volatilität	13,54%	12,38%	13,55%	10,83%	11,62%	10,51%	12,37%	14,37%
Schlechtester Monat	-	-7,74%	-7,74%	-7,74%	-7,74%	-7,74%	-7,74%	-20,78%
Bester Monat	-	+8,21%	+8,21%	+8,21%	+8,21%	+8,21%	+8,21%	+14,56%
Maximaler Verlust	-1,50%	-8,18%	-8,18%	-8,18%	-14,55%	-14,55%	-21,04%	-38,31%

### Vertriebszulassung

Österreich;

1. Wichtiger Hinweis zum Aktualisierungsstand: Das angegebene Datum bezieht sich ausschließlich auf die Berechnung des NAV.

RISIKOHINWEISE: Die Informationen auf dieser Seite dienen ausschließlich zu Informationszwecken und sollten weder als Verkaufsangebot noch als Aufforderung zum Kauf des Wertpapiers oder einer Empfehlung zugunsten des Wertpapiers verstanden werden. Die baha GmbH und die BAWAG P.S.K. Bank für Arbeit und Wirtschaft und Österreichische Postsparkasse Aktiengesellschaft übernehmen trotz sorgfältigster Recherche keinerlei Haftung für die Richtigkeit der angegebenen Daten.  
Factsheet erstellt von: www.baha.com am 26.05.2026 10:29

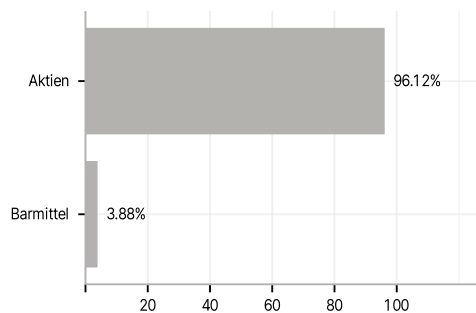
## Standortfonds Österreich / AT0000A1QA38 / OA1QA3 / IQAM Invest

### Investmentziel

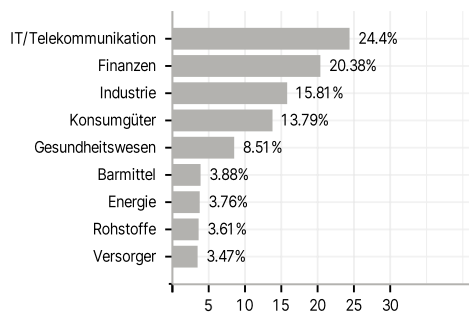
Das Ziel des Fonds ist die langfristige Wertsteigerung des investierten Vermögens. Um dieses Ziel zu erreichen, investiert der Fonds zu mindestens 51 v.H. des Fondsvermögens in Aktien von Unternehmen. Die Auswahl beruht auf einem systematischen Ansatz, der Unternehmen mit hoher Relevanz für den Standort Österreich identifiziert. Bei der Auswahl der Aktien werden auch ökologische, soziale und ethische Kriterien berücksichtigt.

### Veranlagungsstruktur

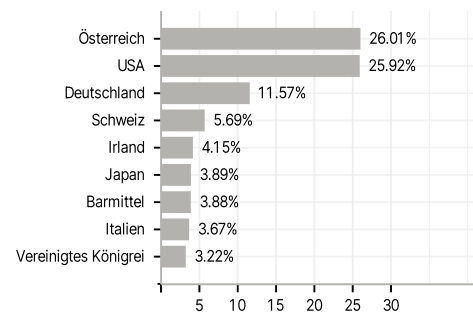
#### Anlagearten



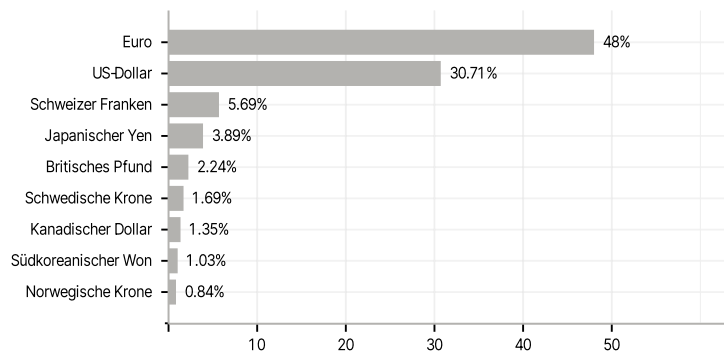
#### Branchen



#### Länder



#### Währungen



#### Größte Positionen

