Goldman Sachs Global High Yield Portfolio Other Currency Shares (CHF-Hedged) (Duration-Hedged) (Q-Dist) / LU09726489...

Aktuell 03.12.2025 [1]	Region	Branche	Ausschüttungsart	Typ
6,50 CHF	weltweit	Anleihen Unternehmen	ausschüttend	Rentenfonds

Performanceergebnisse der Vergangenheit lassen keine Rückschlüsse auf die künftige Entwicklung zu.

Risikokennzahlen							
SRI	1	2	3	4	5	6	7

Jahresperformance	
2024	+6,83%
2023	+7,81%
2022	-5,91%
2021	+3,79%
2020	-0,70%

Stammdaten	
Fondart	Einzelfond
Kategorie	Anleihen
Fondsunterkategorie	Anleihen Unternehmen
Ursprungsland	Luxemburg
Tranchenvolumen	(03.12.2025) USD 6495,920
Gesamt-Fondsvolumen	(03.12.2025) USD 1,20 Mrd.
Auflagedatum	04.10.2013
KESt-Meldefonds	Ja
Beginn des Geschäftsjahres	01.12.
Nachhaltigkeitsfondsart	-
Fondsmanager	-
Thema	-

Konditionen	
Ausgabeaufschlag	5,50%
Managementgebühr	1,10%
Depotgebühr	-
Tilgungsgebühr	0,00%
Sonstige lfd. Kosten	(14.02.2025) 1,22%
Transaktionskosten	0,02%

Ausschüttungen	
22.09.2025	0.10 CHF
20.06.2025	0.09 CHF
20.03.2025	0.10 CHF
20.12.2024	0.10 CHF
20.09.2024	0.09 CHF

Sonstige Kennzahlen	
Mindestveranlagung	EUR 5.000,00
Sparplan	Nein
UCITS / OGAW	Ja
Gewinnbeteiligung	0,00%
Umschichtgebühr	-

Fondsgesellschaft

Goldman Sachs AM BV
Schenkkade 65, 2509, LL Den Haag
Niederlande
www.gsam.com

Performance	1M	6M	YTD	1J	2J	3J	5J	seit Beginn
Performance	+0,15%	+1,88%	+0,71%	+0,86%	+8,90%	+15,30%	+14,29%	+16,19%
Performance p.a.	-	-	-	+0,86%	+4,36%	+4,87%	+2,71%	+1,74%
Performance p.a. nach max. AGA	-	-	-	-4,40%	+1,60%	+3,00%	+1,61%	+1,11%
Sharpe Ratio	-0,03	0,56	-0,22	-0,21	0,48	0,53	0,12	-0,04
Volatilität	4,01%	3,18%	5,84%	5,67%	4,85%	5,35%	5,81%	6,51%
Schlechtester Monat	-	-0,15%	-2,49%	-2,49%	-2,49%	-2,49%	-5,31%	-16,65%
Bester Monat	-	+1,08%	+2,03%	+2,03%	+2,03%	+2,03%	+4,39%	+5,11%
Maximaler Verlust	-0,77%	-1,53%	-7,65%	-7,65%	-7,65%	-7,65%	-12,62%	-25,21%

Vertriebszulassung

Österreich,Deutschland,Schweiz,Luxemburg;

1. Wichtiger Hinweis zum Aktualisierungsstand: Das angegebene Datum bezieht sich ausschließlich auf die Berechnung des NAV.

RISIKOHINWEISE: Die Informationen auf dieser Seite dienen ausschließlich zu Informationszwecken und sollten weder als Verkaufsangebot noch als Aufforderung zum Kauf des Wertpapieres oder einer Empfehlung zugunsten des Wertpapieres verstanden werden. Die baha GmbH und die BAWAG P.S.K. Bank für Arbeit und Wirtschaft und Österreichische Postsparkasse Aktiengesellschaft übernehmen trotz sorgfältigster Recherche keinerlei Haftung für die Richtigkeit der angegebenen Daten.
Factsheet erstellt von: www.baha.com am 08.12.2025 19:27

Goldman Sachs Global High Yield Portfolio Other Currency Shares (CHF-Hedged) (Duration-Hedged) (Q-Dist) / LU09726489...

Investmentstrategie

Das Portfolio investiert hauptsächlich in festverzinsliche Wertpapiere mit einem Rating unter Investment-Grade-Status, die von nordamerikanischen und europäischen Unternehmen begeben wurden. Diese Unternehmen haben entweder ihren Sitz in Nordamerika und/oder Europa oder erwirtschaften dort einen Großteil ihres Gewinns bzw. ihrer Einkünfte. Das Portfolio kann auch in festverzinsliche Wertpapiere ohne Anlagequalität von Unternehmen investieren, die an beliebigen Orten weltweit ansässig sind. Das Portfolio wird höchstens 33 % seines Vermögens in andere Wertpapiere und Instrumente investieren. Ferner wird es höchstens 10 % seines Vermögens in Wandelanleihen (Wertpapiere, die in andere Arten von Wertpapieren wandelbar sind) investieren. Zu diesen Wandelanleihen können nachgeordnete bedingte Anleihen (Contingent Convertible Bonds - "CoCo-Bonds") von Banken, Finanz- und Versicherungsgesellschaften gehören, die ein besonderes Risikoprofil aufweisen, das nachfolgend angegeben ist.

Fondsspezifische Informationen

Im Rahmen der Anlagestrategie kann in wesentlichem Umfang in Derivate investiert werden. Die Fondsbestimmungen des Goldman Sachs Global High Yield Portfolio Other Currency Shares (CHF-Hedged) (Duration-Hedged) (Q-Dist) wurden durch die FMA bewilligt. Der Goldman Sachs Global High Yield Portfolio Other Currency Shares (CHF-Hedged) (Duration-Hedged) (Q-Dist) kann mehr als 35 % des Fondsvermögens in Wertpapiere/Geldmarktinstrumente folgender Emittenten investieren: by a Member State, its local authorities, a member state of the OECD or the Group of twenty (G20), by the Republic of Singapore, by the Hong Kong Special Administrative Region of the People's Republic of China or public international bodies of which one or more Member States are members.

Investmentziel

Das Portfolio strebt auf längere Sicht Erträge und Kapitalwachstum an.

Veranlagungsstruktur

Anlagearten

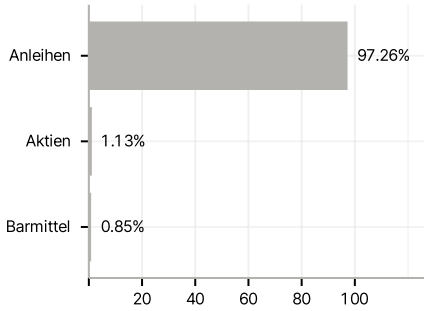

Emittenten

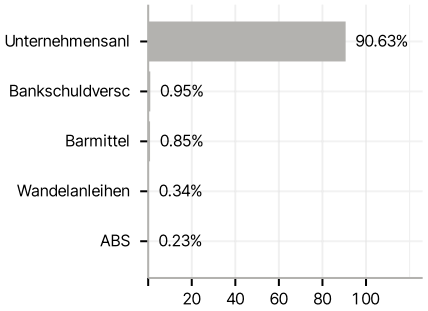

Länder

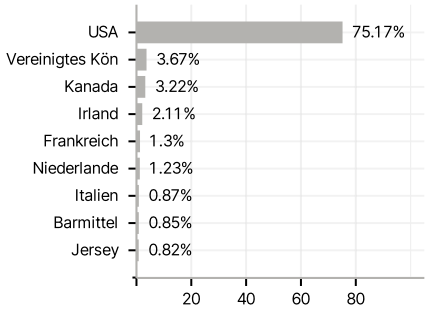

Laufzeiten

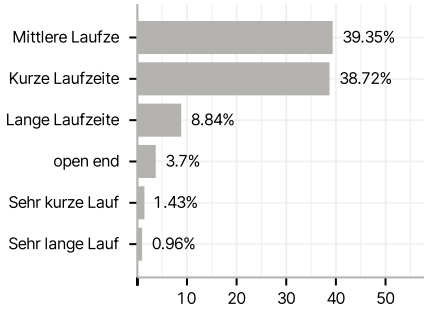

Währungen

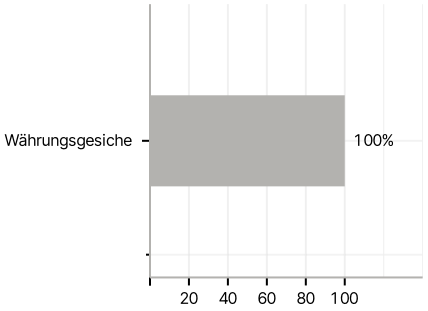

Größte Positionen

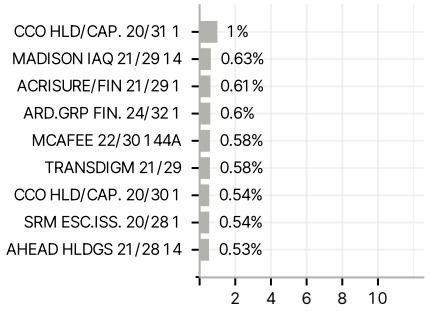

RISIKOHINWEISE: Die Informationen auf dieser Seite dienen ausschließlich zu Informationszwecken und sollten weder als Verkaufsangebot noch als Aufforderung zum Kauf des Wertpapieres oder einer Empfehlung zugunsten des Wertpapieres verstanden werden. Die baha GmbH und die BAWAG P.S.K. Bank für Arbeit und Wirtschaft und Österreichische Postsparkasse Aktiengesellschaft übernehmen trotz sorgfältigster Recherche keinerlei Haftung für die Richtigkeit der angegebenen Daten.
Factsheet erstellt von: www.baha.com am 08.12.2025 19:27