

# Nomura Funds Ireland plc - India Equity Fund Class S JPY / IE00B635M636 / A1XFLK / FundRock M. Co. IE

<b>Aktuell 05.06.2026<sup>1</sup></b>	<b>Region</b>	<b>Branche</b>	<b>Ausschüttungsart</b>	<b>Typ</b>
58437,18 JPY	Indien	enmix	thesaurierend	Aktienfonds



<b>Risikokennzahlen</b>	
SRI	1 2 3 4 <b>5</b> 6 7
<b>Jahresperformance</b>	
2025	-3,88%
2024	+29,43%
2023	+39,28%
2022	-3,63%
2021	+61,17%

Performanceergebnisse der Vergangenheit lassen keine Rückschlüsse auf die künftige Entwicklung zu.

<b>Stammdaten</b>		<b>Konditionen</b>		<b>Sonstige Kennzahlen</b>	
Fondart	Einzelfond	Ausgabeaufschlag	0,00%	Mindestveranlagung	EUR 10.000,00
Kategorie	Aktien	Managementgebühr	0,75%	Sparplan	Nein
Fondsunterkategorie	Branchenmix	Depotgebühr	0,40%	UCITS / OGAW	Ja
Ursprungsland	Irland	Tilgungsgebühr	3,00%	Gewinnbeteiligung	0,00%
Tranchenvolumen	(05.06.2026) USD 8,37 Mio.	Sonstige lfd. Kosten (17.06.2025)	0,89%	Umschichtgebühr	0,00%
Gesamt-Fondsvolumen	(05.06.2026) USD 1,06 Mrd.	Transaktionskosten	0,25%	<b>Fondsgesellschaft</b>	
Auflagedatum	12.03.2010	FundRock M. Co. IE			
KESSt-Meldefonds	Nein	8/34 Percy Place, Dublin 4, D04 P5K3, Dublin			
Beginn des Geschäftsjahres	01.01.	Irland			
Nachhaltigkeitsfondsart	-	www.fundrock.com			
Fondsmanager	Vipul Mehta				
Thema	-				

Performance	1M	6M	YTD	1J	2J	3J	5J	seit Beginn
Performance	+0,35%	-8,62%	-9,58%	-2,56%	-4,25%	+42,54%	+95,53%	+204,42%
Performance p.a.	-	-	-	-2,56%	-2,15%	+12,54%	+14,37%	+12,87%
Performance p.a. nach max. AGA	-	-	-	-2,56%	-2,15%	+12,54%	+14,35%	+12,85%
Sharpe Ratio	0,14	-0,96	-1,16	-0,28	-0,23	0,57	0,64	0,48
Volatilität	13,63%	19,63%	20,15%	17,13%	19,44%	17,90%	18,75%	21,85%
Schlechtester Monat	-	-11,59%	-11,59%	-11,59%	-11,59%	-11,59%	-11,59%	-29,12%
Bester Monat	-	+7,10%	+7,10%	+8,03%	+10,28%	+10,28%	+10,28%	+11,98%
Maximaler Verlust	-4,54%	-17,01%	-16,88%	-18,70%	-22,81%	-22,81%	-22,81%	-45,88%

## Vertriebszulassung

Österreich, Deutschland, Schweiz;

1. Wichtiger Hinweis zum Aktualisierungsstand: Das angegebene Datum bezieht sich ausschließlich auf die Berechnung des NAV.

RISIKOHINWEISE: Die Informationen auf dieser Seite dienen ausschließlich zu Informationszwecken und sollten weder als Verkaufsangebot noch als Aufforderung zum Kauf des Wertpapiers oder einer Empfehlung zugunsten des Wertpapiers verstanden werden. Die baha GmbH und die BAWAG P.S.K. Bank für Arbeit und Wirtschaft und Österreichische Postsparkasse Aktiengesellschaft übernehmen trotz sorgfältigster Recherche keinerlei Haftung für die Richtigkeit der angegebenen Daten.  
 Factsheet erstellt von: www.baha.com am 08.06.2026 23:53

## Nomura Funds Ireland plc - India Equity Fund Class S JPY / IE00B635M636 / A1XFLK / FundRock M. Co. IE

### Investmentstrategie

Der Fonds investiert hauptsächlich in Aktien und aktienbezogene Wertpapiere von Unternehmen in Indien. Der Fonds kann auch in Unternehmen außerhalb Indiens investieren, sofern die Geschäftsaktivitäten der Unternehmen in Indien liegen. Der Fonds gilt als aktiv verwaltet in Bezug auf den Index (MSCI India Index), da er diesen Index zum Zweck des Wertentwicklungsvergleichs heranzieht. Der Index wird jedoch nicht zur Festlegung der Portfoliozusammensetzung des Fonds oder als Ziel für die Wertentwicklung verwendet, und der Fonds kann vollständig in Wertpapieren investiert sein, die nicht Bestandteil des Index sind.

### Fondsspezifische Informationen

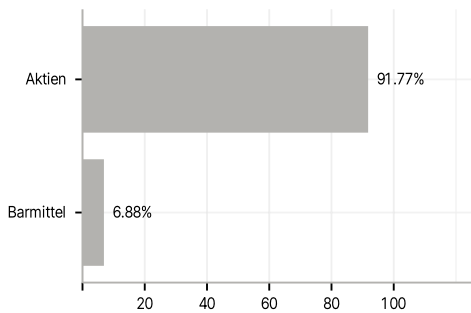
Im Rahmen der Anlagestrategie kann in wesentlichem Umfang in Derivate investiert werden. Die Fondsbestimmungen des Nomura Funds Ireland plc - India Equity Fund Class S JPY wurden durch die FMA bewilligt. Der Nomura Funds Ireland plc - India Equity Fund Class S JPY kann mehr als 35 % des Fondsvermögens in Wertpapiere/Geldmarktinstrumente folgender Emittenten investieren: by any Member State, its local authorities, non- Member States or public international body of which one or more Member States are members, drawn from the following list: OECD Governments (provided the relevant issues are investment grade), Government of Singapore, Government of the People's Republic of China, Government of Brazil (provided the issues are of investment grade), Government of India provided the issues are of investment grade), European Investment Bank, European Bank for Reconstruction and Development, International Finance Corporation, International Monetary Fund, Euratom, The Asian Development Bank, European Central Bank, Council of Europe, Eurofima, African Development Bank, International Bank for Reconstruction and Development (The World Bank), The Inter American Development Bank, European Union, Federal National Mortgage Association (Fannie Mae), Federal Home Loan Mortgage Corporation (Freddie Mac), Government National Mortgage Association (Ginnie Mae), Student Loan Marketing Association (Sallie Mae), Federal Home Loan Bank, Federal Farm Credit Bank, Tennessee Valley Authority.

### Investmentziel

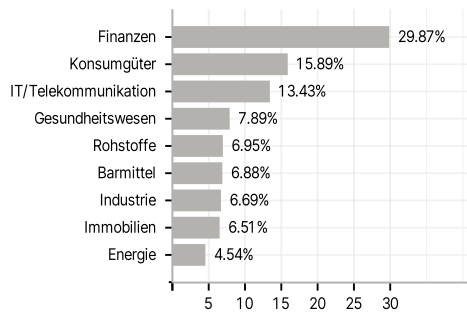
Alle Erträge, die der Fonds erzielt, werden thesauriert und im Namen der Anleger wieder angelegt. Der Fonds strebt Kapitalwachstum an, indem er hauptsächlich in Aktien von Unternehmen jeder Größenordnung investiert, die in Indien gehandelt oder notiert werden.

### Veranlagungsstruktur

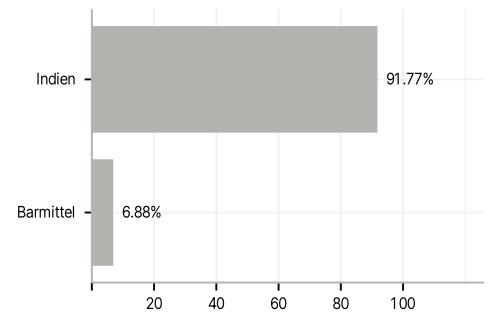
#### Anlagearten



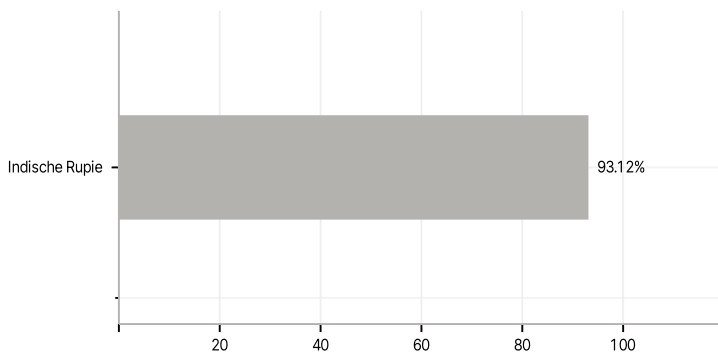
#### Branchen



#### Länder



#### Währungen



#### Größte Positionen

