

Morgan Stanley Investment Funds International Resilience Fund A / LU1121069527 / A14MWL / MSIM Fund M. (IE)

<b>Aktuell 02.04.2026<sup>1</sup></b>	<b>Region</b>	<b>Branche</b>	<b>Ausschüttungsart</b>	<b>Typ</b>
36,05 USD	weltweit	enmix	thesaurierend	Aktienfonds



**Risikokennzahlen**

SRI	1	2	3	<b>4</b>	5	6	7
-----	---	---	---	----------	---	---	---

**Jahresperformance**

2025	+12,14%
2024	+2,83%
2023	+16,08%
2022	-14,35%
2021	+3,08%

Performanceergebnisse der Vergangenheit lassen keine Rückschlüsse auf die künftige Entwicklung zu.

Stammdaten		Konditionen		Sonstige Kennzahlen	
Fondart	Einzelfond	Ausgabeaufschlag	2,89%	Mindestveranlagung	EUR 0,00
Kategorie	Aktien	Managementgebühr	1,60%	Sparplan	Nein
Fondsunterkategorie	Branchenmix	Depotgebühr	-	UCITS / OGAW	Ja
Ursprungsland	Luxemburg	Tilgungsgebühr	2,00%	Gewinnbeteiligung	0,00%
Tranchenvolumen	(20.03.2024) USD 39,40 Mio.	Sonstige lfd. Kosten (14.08.2025)	1,84%	Umschichtgebühr	2,00%
Gesamt-Fondsvolumen	(02.04.2026) USD 73,17 Mio.	Transaktionskosten	0,25%	<b>Fondsgesellschaft</b>	
Auflegedatum	18.11.2014	MSIM Fund M. (IE)			
KESSt-Meldefonds	Ja	24-26 CITY QUAY, DUBLIN 2, D02 NY19, Dublin			
Beginn des Geschäftsjahres	01.01.	Irland			
Nachhaltigkeitsfondsart	-	<a href="https://www.morganstanley.com">https://www.morganstanley.com</a>			
Fondsmanager	William Lock und Team				
Thema	-				

Performance	1M	6M	YTD	1J	2J	3J	5J	seit Beginn
Performance	-6,78%	-6,85%	-5,03%	+2,15%	+8,45%	+14,99%	+9,18%	+44,08%
Performance p.a.	-	-	-	+2,15%	+4,14%	+4,77%	+1,77%	+4,13%
Performance p.a. nach max. AGA	-	-	-	-2,94%	+1,51%	+2,99%	+0,74%	+3,53%
Sharpe Ratio	-2,21	-1,03	-1,12	0,00	0,14	0,18	-0,02	0,13
Volatilität	26,40%	14,89%	18,38%	16,56%	15,22%	14,62%	16,03%	15,55%
Schlechtester Monat	-	-9,13%	-9,13%	-9,13%	-9,13%	-9,13%	-9,36%	-11,21%
Bester Monat	-	+2,50%	+2,50%	+5,37%	+6,88%	+10,25%	+12,09%	+16,70%
Maximaler Verlust	-9,39%	-10,88%	-10,88%	-10,88%	-13,98%	-15,87%	-33,15%	-33,15%

**Vertriebszulassung**

Österreich, Deutschland, Schweiz, Luxemburg;

1. Wichtiger Hinweis zum Aktualisierungsstand: Das angegebene Datum bezieht sich ausschließlich auf die Berechnung des NAV.

RISIKOHINWEISE: Die Informationen auf dieser Seite dienen ausschließlich zu Informationszwecken und sollten weder als Verkaufsangebot noch als Aufforderung zum Kauf des Wertpapiers oder einer Empfehlung zugunsten des Wertpapiers verstanden werden. Die baha GmbH und die BAWAG P.S.K. Bank für Arbeit und Wirtschaft und Österreichische Postsparkasse Aktiengesellschaft übernehmen trotz sorgfältigster Recherche keinerlei Haftung für die Richtigkeit der angegebenen Daten.  
Factsheet erstellt von: www.baha.com am 05.04.2026 22:43

## Morgan Stanley Investment Funds International Resilience Fund A / LU1121069527 / A14MWL / MSIM Fund M. (IE)

### Investmentstrategie

Darüber hinaus kann der Fonds einen Teil seines Vermögens in Aktien von Unternehmen aus Schwellenländern und andere Anlagevehikel investieren, die auf eine ähnliche Rendite abzielen wie Unternehmensanteile ohne direkte Beteiligung am Unternehmen. Anlage in Unternehmen mit Sitz in Industrie- und Schwellenländern weltweit (ohne USA). Der Anlageberater ist bestrebt, in Unternehmen mit hoher Bonität zu investieren, deren Erfolg durch immaterielle Vermögenswerte (z. B. Marken, Netzwerke, Lizenzen und Patente) und Preissetzungsmacht unterstützt wird. Als wesentlicher und integrierter Teil des Investmentprozesses bewertet der Anlageberater relevante Faktoren, die für eine langfristige, nachhaltige hohe Rendite wesentlich sind, einschließlich Faktoren aus den Bereichen Umwelt, Soziales und Unternehmensführung, und ist dabei bestrebt, mit den Managementteams der Unternehmen zusammenzuarbeiten.

### Fondsspezifische Informationen

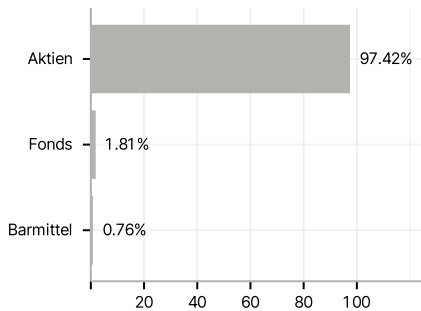
Im Rahmen der Anlagestrategie kann in wesentlichem Umfang in Derivate investiert werden. Die Fondsbestimmungen des Morgan Stanley Investment Funds International Resilience Fund A wurden durch die FMA bewilligt. Der Morgan Stanley Investment Funds International Resilience Fund A kann mehr als 35 % des Fondsvermögens in Wertpapiere/Geldmarktinstrumente folgender Emittenten investieren: EU member state, its local authorities or agencies, a member state of the OECD or of the G20, Hong Kong, Singapore or by a public international body to which one or more EU member state belongs.

### Investmentziel

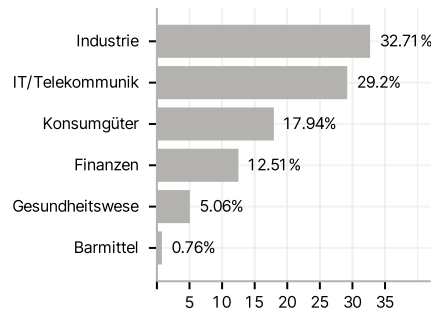
Langfristiges Wachstum Ihrer Anlage. Der Fonds investiert mindestens 70 % seines Vermögens in Unternehmensaktien, einschließlich Hinterlegungsscheine.

### Veranlagungsstruktur

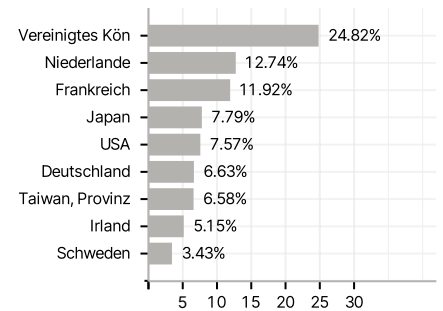
#### Anlagearten



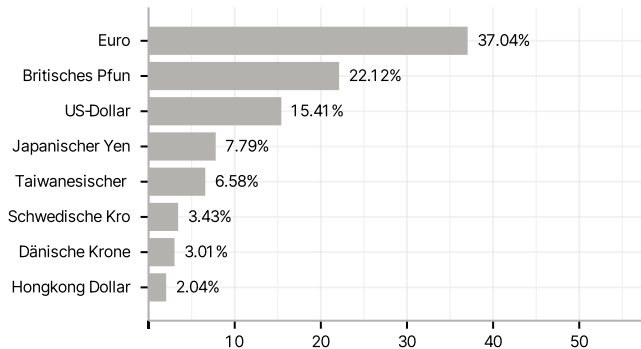
#### Branchen



#### Länder



#### Währungen



#### Größte Positionen

