Swisscanto (LU) Bond Fund Committed COCO AAH CHF / LU1100907903 / A1194F / Swisscanto AM Int.

Aktuell 19.11.2026 [1]	Region	Branche	Ausschüttungsart	Typ
85,63 CHF	weltweit	Anleihen Wandelanleihen	ausschüttend	Rentenfonds

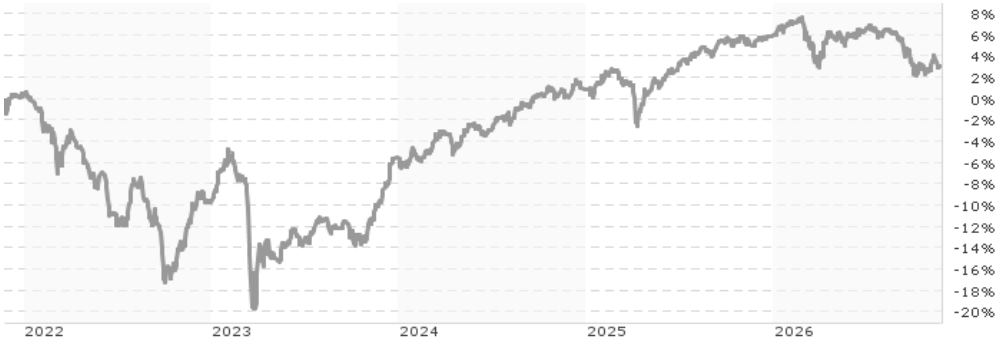

Performanceergebnisse der Vergangenheit lassen keine Rückschlüsse auf die künftige Entwicklung zu.

Risikokennzahlen

SRI 1 2 **3** 4 5 6 7

Jahresperformance

2025	+5,00%
2024	+6,78%
2023	+4,59%
2022	-10,17%
2021	+2,31%

Stammdaten

Fondart	Einzelfond
Kategorie	Anleihen
Fondsunterkategorie	Anleihen Wandelanleihen
Ursprungsland	Luxemburg
Tranchenvolumen	(19.11.2026) USD 11,08 Mio.
Gesamt-Fondsvolumen	(19.11.2026) USD 562,99 Mio.
Auflagedatum	18.08.2014
KESt-Meldefonds	Ja
Beginn des Geschäftsjahres	01.02.
Nachhaltigkeitsfondsart	-
Fondsmanager	Zürcher Kantonalbank
Thema	-

Konditionen

Ausgabeaufschlag	1,80%
Managementgebühr	1,20%
Depotgebühr	-
Tilgungsgebühr	0,00%
Sonstige lfd. Kosten	(11.09.2026) 1,61%
Transaktionskosten	0,23%

Ausschüttungen

28.05.2026	2.86 CHF
26.05.2026	1.10 CHF
22.05.2025	4.02 CHF
28.05.2024	3.69 CHF
23.05.2024	0.73 CHF

Sonstige Kennzahlen

Mindestveranlagung	EUR 10.000,00
Sparplan	Nein
UCITS / OGAW	Ja
Gewinnbeteiligung	0,00%
Umschichtgebühr	-

Fondsgesellschaft

Swisscanto AM Int.
6, route de Trèves, L-2633, Senningerberg
Luxemburg
https://www.swisscanto.com

Performance	1M	6M	YTD	1J	2J	3J	5J	seit Beginn
Performance	-0,02%	-1,85%	-2,74%	-1,79%	+2,81%	+14,41%	+2,71%	+26,26%
Performance p.a.	-	-	-	-1,79%	+1,40%	+4,59%	+0,54%	+2,44%
Performance p.a. nach max. AGA	-	-	-	-4,65%	-0,09%	+3,57%	-0,06%	+2,13%
Sharpe Ratio	-0,78	-1,57	-1,32	-1,09	-0,33	0,42	-0,32	-0,04
Volatilität	3,95%	4,10%	4,48%	4,25%	4,39%	4,25%	7,06%	9,48%
Schlechtester Monat	-	-2,57%	-3,51%	-3,51%	-3,51%	-3,51%	-9,42%	-16,97%
Bester Monat	-	+0,54%	+2,22%	+2,22%	+2,22%	+4,42%	+4,42%	+5,26%
Maximaler Verlust	-1,11%	-4,48%	-5,07%	-5,07%	-5,13%	-5,13%	-20,25%	-31,47%

Vertriebszulassung

Österreich, Deutschland, Schweiz, Luxemburg;

1. Wichtiger Hinweis zum Aktualisierungsstand: Das angegebene Datum bezieht sich ausschließlich auf die Berechnung des NAV.

RISIKOHINWEISE: Die Informationen auf dieser Seite dienen ausschließlich zu Informationszwecken und sollten weder als Verkaufsangebot noch als Aufforderung zum Kauf des Wertpapieres oder einer Empfehlung zugunsten des Wertpapieres verstanden werden. Die baha GmbH und die BAWAG P.S.K. Bank für Arbeit und Wirtschaft und Österreichische Postsparkasse Aktiengesellschaft übernehmen trotz sorgfältigster Recherche keinerlei Haftung für die Richtigkeit der angegebenen Daten.
Factsheet erstellt von: www.baha.com am 23.11.2026 02:09

Swisscanto (LU) Bond Fund Committed COCO AAH CHF / LU1100907903 / A1194F / Swisscanto AM Int.

Investmentstrategie

Der Fonds investiert mindestens 51% seines Vermögens in Forderungsrechte von Finanzinstituten, namentlich in Contingent Convertible Instruments (CoCos), welche unter gewissen Umständen zwangsweise in Eigenkapital (Aktien) umgewandelt oder teilweise abgeschrieben werden können sowie in nachrangige Anleihen. Bis maximal 20% des Fondsvermögens können in Aktien gehalten werden. Bei der Auswahl von mindestens 2/3 der Anlagen werden systematisch ESGKriterien gemäss Responsible-Vorgaben berücksichtigt. Der Fonds wird unter Art. 8 der Verordnung (EU) 2019/2088 des Europäischen Parlaments und des Rates vom 27. November 2019 über nachhaltigkeitsbezogene Offenlegungspflichten im Finanzdienstleistungssektor («SFDR») eingeordnet.

Fondsspezifische Informationen

Im Rahmen der Anlagestrategie kann in wesentlichem Umfang in Derivate investiert werden. Die Fondsbestimmungen des Swisscanto (LU) Bond Fund Committed COCO AAH CHF wurden durch die FMA bewilligt. Der Swisscanto (LU) Bond Fund Committed COCO AAH CHF kann mehr als 35 % des Fondsvermögens in Wertpapiere/Geldmarktinstrumente folgender Emittenten investieren: um einen Mitgliedstaat der EU oder um einen OECD-Staat handelt.

Investmentziel

Das Anlageziel ist der langfristige Kapitalerhalt sowie die Erwirtschaftung einer angemessenen Rendite, indem weltweit vorwiegend in Contingent Convertible Instruments investiert wird.

Veranlagungsstruktur

Anlagearten

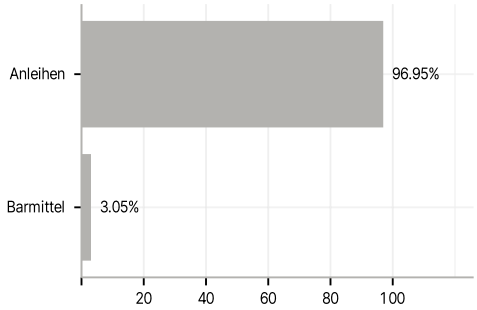

Emittenten

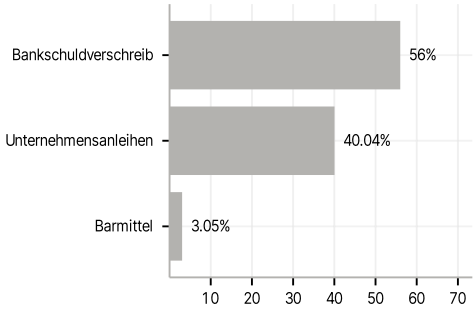

Länder

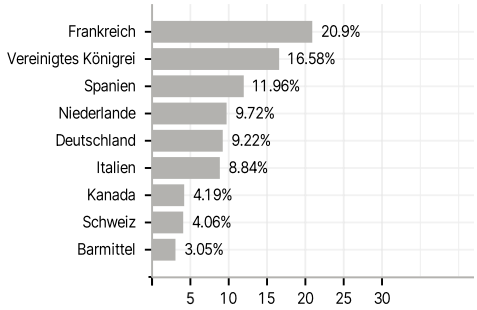

Laufzeiten

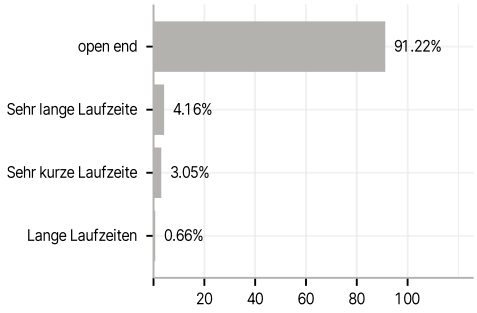

Währungen

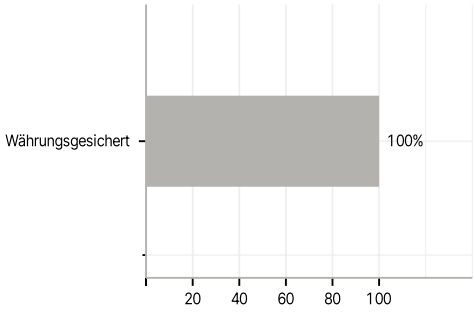

Größte Positionen

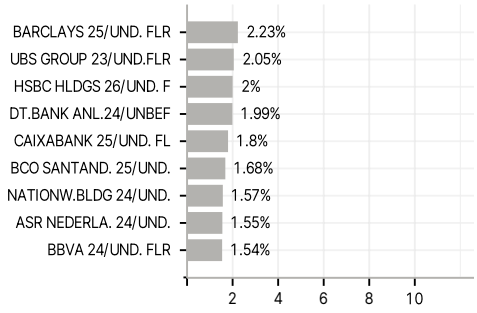

RISIKOHINWEISE: Die Informationen auf dieser Seite dienen ausschließlich zu Informationszwecken und sollten weder als Verkaufsangebot noch als Aufforderung zum Kauf des Wertpapieres oder einer Empfehlung zugunsten des Wertpapieres verstanden werden. Die baha GmbH und die BAWAG P.S.K. Bank für Arbeit und Wirtschaft und Österreichische Postsparkasse Aktiengesellschaft übernehmen trotz sorgfältigster Recherche keinerlei Haftung für die Richtigkeit der angegebenen Daten.
Factsheet erstellt von: www.baha.com am 23.11.2026 02:09