

CT (Lux) Diversified Growth X Inc EUR / LU0308885887 / A0X8T9 / Threadneedle M. (LU)

Aktuell 19.06.2026 ¹	Region	Branche	Ausschüttungsart	Typ
211,70 EUR	weltweit	Multiasset	ausschüttend	Gemischter Fonds


Risikokennzahlen

SRI	1	2	3	4	5	6	7
-----	---	---	---	---	---	---	---

Jahresperformance

2025	+8,86%
2024	+9,16%
2023	+12,39%
2022	-12,02%
2021	+8,25%

Performanceergebnisse der Vergangenheit lassen keine Rückschlüsse auf die künftige Entwicklung zu.

Stammdaten		Konditionen		Sonstige Kennzahlen	
Fondart	Dachfonds	Ausgabeaufschlag	0,00%	Mindestveranlagung	EUR 1.000.000,00
Kategorie	Mischfonds	Managementgebühr	0,00%	Sparplan	Nein
Fondsunterkategorie	Multiasset	Depotgebühr	0,50%	UCITS / OGAW	Ja
Ursprungsland	Luxemburg	Tilgungsgebühr	0,00%	Gewinnbeteiligung	0,00%
Tranchenvolumen	(19.06.2026) GBP 93,10 Mio.	Sonstige lfd. Kosten (30.03.2026)	0,29%	Umschichtgebühr	0,00%
Gesamt-Fondsvolumen	(19.06.2026) GBP 131,78 Mio.	Transaktionskosten	0,09%	Fondsgesellschaft	
Auflagedatum	13.05.2009	Ausschüttungen		Threadneedle M. (LU)	
KESSt-Meldefonds	Ja	01.10.2025	3.95 EUR	Route de Trèves 6E, L-2632, Luxemburg	
Beginn des Geschäftsjahres	01.10.	Luxemburg			
Nachhaltigkeitsfondsart	-	https://www.columbiathreadneedle.lu			
Fondsmanager	Multi-Strategy Team				
Thema	-				

Performance	1M	6M	YTD	1J	2J	3J	5J	seit Beginn
Performance	+4,01%	+4,41%	+4,28%	+12,27%	+17,86%	+33,45%	+25,68%	+42,42%
Performance p.a.	-	-	-	+12,27%	+8,56%	+10,09%	+4,68%	+3,87%
Performance p.a. nach max. AGA	-	-	-	+12,27%	+8,56%	+10,10%	+4,68%	+3,86%
Sharpe Ratio	6,08	0,74	0,76	1,35	0,84	1,15	0,36	0,23
Volatilität	9,30%	9,12%	9,38%	7,38%	7,40%	6,75%	6,49%	6,57%
Schlechtester Monat	-	-4,79%	-4,79%	-4,79%	-4,79%	-4,79%	-4,81%	-7,72%
Bester Monat	-	+3,41%	+3,41%	+3,41%	+3,41%	+3,70%	+3,70%	+5,41%
Maximaler Verlust	-2,34%	-6,30%	-6,30%	-6,30%	-8,46%	-8,46%	-14,18%	-21,87%

Vertriebszulassung

Österreich, Deutschland, Schweiz, Luxemburg;

1. Wichtiger Hinweis zum Aktualisierungsstand: Das angegebene Datum bezieht sich ausschließlich auf die Berechnung des NAV.

 RISIKOHINWEISE: Die Informationen auf dieser Seite dienen ausschließlich zu Informationszwecken und sollten weder als Verkaufsangebot noch als Aufforderung zum Kauf des Wertpapiers oder einer Empfehlung zugunsten des Wertpapiers verstanden werden. Die baha GmbH und die BAWAG P.S.K. Bank für Arbeit und Wirtschaft und Österreichische Postsparkasse Aktiengesellschaft übernehmen trotz sorgfältigster Recherche keinerlei Haftung für die Richtigkeit der angegebenen Daten.
 Factsheet erstellt von: www.baha.com am 24.06.2026 04:10

CT (Lux) Diversified Growth X Inc EUR / LU0308885887 / A0X8T9 / Threadneedle M. (LU)**Investmentstrategie**

Dies wird in erster Linie durch eine Kombination aus Anlagen in Barmitteln, börsengehandelten Fonds (Exchange Traded Funds, ETFs), Finanzderivaten (Derivate sind anspruchsvolle Anlageinstrumente, die an den Anstieg und Rückgang des Werts anderer Vermögenswerte gekoppelt sind), börsennotierten Zertifikaten, die von Banken ausgegeben wurden, sowie Swap-Kontrakten, Devisen und kollektiven Anlagen Dritter erreicht, die in der Struktur diesem Fonds ähneln. Der Effekt, den Wechselkursschwankungen auf Ihre Anlage haben können, kann durch den Kauf von Devisenterminkontrakten verringert werden. Dieser Vorgang wird als Absicherung (Hedge) bezeichnet. Durch die Absicherung wird der Effekt von positiven wie negativen Änderungen der Wechselkurse verringert. Der Fonds kann außerdem liquide Mittel erwerben (Barmittel, Staats- und Unternehmensanleihen sowie andere monetäre Instrumente). Der Fonds wird aktiv verwaltet und strebt eine Rendite von über 4 % des European Short-Term Rate über einen rollierenden Dreijahreszeitraum an.

Fondsspezifische Informationen

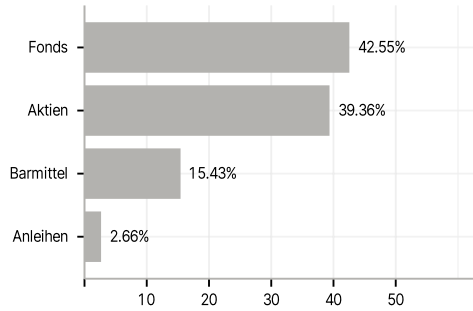
Im Rahmen der Anlagestrategie kann in wesentlichem Umfang in Derivate investiert werden. Im Rahmen der Anlagestrategie kann überwiegend in andere Investmentfonds investiert werden. Die Fondsbestimmungen des CT (Lux) Diversified Growth X Inc EUR wurden durch die FMA bewilligt. Der CT (Lux) Diversified Growth X Inc EUR kann mehr als 35 % des Fondsvermögens in Wertpapiere/Geldmarktinstrumente folgender Emittenten investieren: by a Member State of the EU, by its local authorities or agencies, or by another state accepted by the Luxembourg supervisory authority (being at the date of this Prospectus OECD member states, Singapore, or any member of the G20) or by public international bodies of which one or more Member States of the EU are members.

Investmentziel

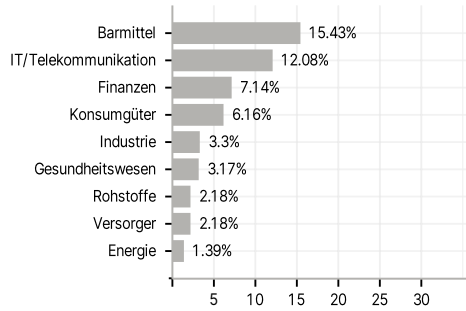
Ziel ist es, den Wert Ihrer Anlage bei einem ausgewogenen Risikoprofil mittel- bis langfristig zu steigern. Der Fonds strebt an, dies durch ein Engagement in eine Mischung aus herkömmlichen und alternativen Vermögenswerten wie Aktien (darunter in Schwellenländern und Märkten für kleinere Unternehmen) und Anleihen (ähnlich einem Darlehen mit festem oder variablem Zinssatz) sowie indirekte Anlagen in Immobilien und Rohstoffe zu erzielen.

Veranlagungsstruktur

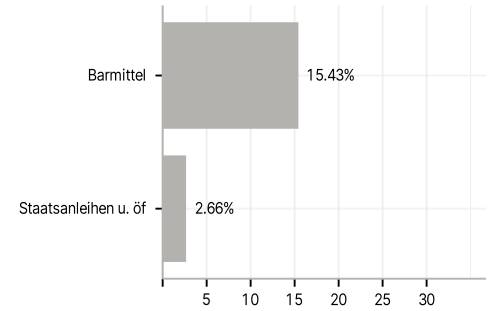
Anlagearten



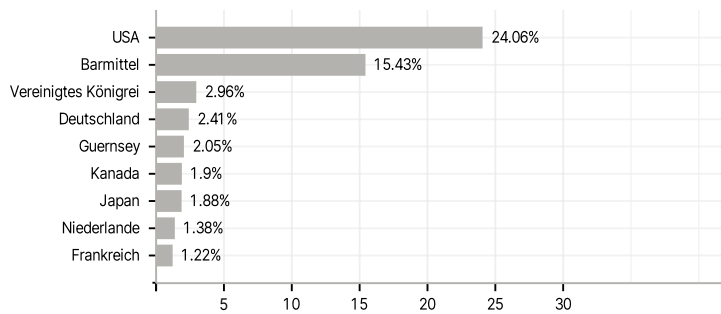
Branchen



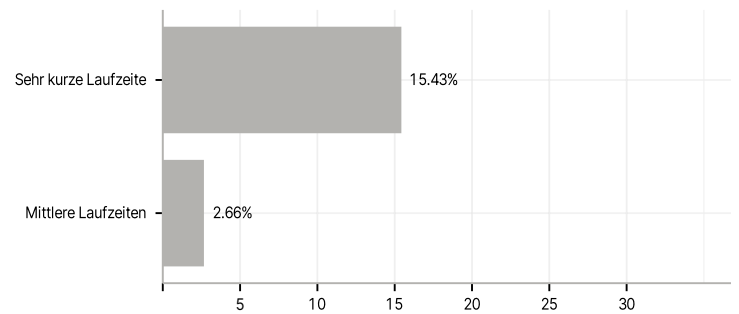
Emittenten



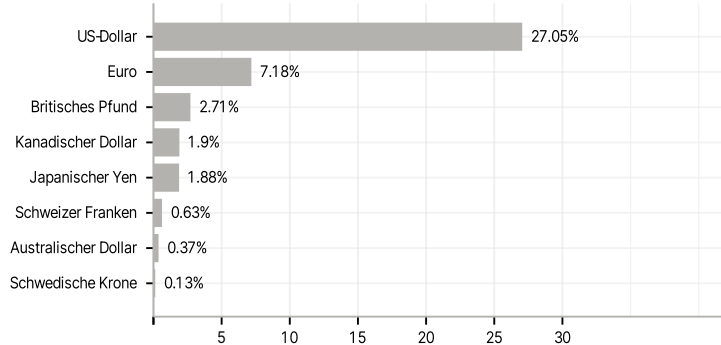
Länder



Laufzeiten



Währungen



Größte Positionen

