

**Capital Group World Dividend Growers (LUX) Zgd USD / LU0939079579 / A1W2XZ / Capital Int. M. Co.**

|                                       |               |                |                         |             |
|---------------------------------------|---------------|----------------|-------------------------|-------------|
| <b>Aktuell 09.04.2026<sup>1</sup></b> | <b>Region</b> | <b>Branche</b> | <b>Ausschüttungsart</b> | <b>Typ</b>  |
| 21,97 USD                             | weltweit      | enmix          | ausschüttend            | Aktienfonds |


**Risikokennzahlen**

|     |   |   |   |          |   |   |   |
|-----|---|---|---|----------|---|---|---|
| SRI | 1 | 2 | 3 | <b>4</b> | 5 | 6 | 7 |
|-----|---|---|---|----------|---|---|---|

**Jahresperformance**

|      |         |
|------|---------|
| 2025 | +21,24% |
| 2024 | +10,54% |
| 2023 | +9,13%  |
| 2022 | -10,84% |
| 2021 | +16,69% |

Performanceergebnisse der Vergangenheit lassen keine Rückschlüsse auf die künftige Entwicklung zu.

| Stammdaten  |                              | Konditionen                       |          | Sonstige Kennzahlen   |          |
|---|------------------------------|-----------------------------------|----------|---|----------|
| Fondart   | Einzelfond                   | Ausgabeaufschlag                  | 5,25%    | Mindestveranlagung  | EUR 0,00 |
| Kategorie   | Aktien                       | Managementgebühr                  | 0,75%    | Sparplan  | Nein     |
| Fondsunterkategorie   | Branchenmix                  | Depotgebühr                       | -        | UCITS / OGAW  | Ja       |
| Ursprungsland   | Luxemburg                    | Tilgungsgebühr                    | 0,00%    | Gewinnbeteiligung   | 0,00%    |
| Tranchenvolumen   | (09.04.2026) USD 136567,400  | Sonstige lfd. Kosten (13.03.2026) | 0,90%    | Umschichtgebühr   | -        |
| Gesamt-Fondsvolumen   | (09.04.2026) USD 432,86 Mio. | Transaktionskosten                | 0,11%    | <b>Fondsgesellschaft</b>  |          |
| Auflagedatum  | 06.08.2013                   | <b>Ausschüttungen</b>             |          | Capital Int. M. Co.   |          |
| KESSt-Meldefonds  | Nein                         | 01.04.2026                        | 0.13 USD | 37A, Avenue J-F Kennedy, 1855, Luxemburg                                |          |
| Beginn des Geschäftsjahres                                  | 01.01.                       | 02.01.2026                        | 0.11 USD | Luxemburg   |          |
| Nachhaltigkeitsfondsart                                     | -                            | 01.10.2025                        | 0.10 USD | <a href="https://www.capitalgroup.com">https://www.capitalgroup.com</a> |          |
| Fondsmanager  | Avzaradel Cambridge Jain     | 01.07.2025                        | 0.18 USD |   |          |
| System.Linq.Enumerable+EnumerablePartition`1[System.Char].. |                              | 01.04.2025                        | 0.11 USD |   |          |
| Thema   | -                            |                                   |          |   |          |

| Performance                    | 1M     | 6M     | YTD    | 1J      | 2J      | 3J      | 5J      | seit Beginn |
|--------------------------------|--------|--------|--------|---------|---------|---------|---------|-------------|
| Performance                    | +1,78% | +7,11% | +4,34% | +26,40% | +33,42% | +47,25% | +45,80% | +118,72%    |
| Performance p.a.               | -      | -      | -      | +26,40% | +15,51% | +13,78% | +7,83%  | +8,95%      |
| Performance p.a. nach max. AGA | -      | -      | -      | +20,09% | +12,59% | +11,84% | +6,73%  | +8,33%      |
| Sharpe Ratio                   | 1,38   | 1,13   | 1,21   | 2,18    | 1,16    | 1,05    | 0,45    | 0,51        |
| Volatilität                    | 15,18% | 11,17% | 12,22% | 11,11%  | 11,49%  | 11,03%  | 12,69%  | 13,44%      |
| Schlechtester Monat            | -      | -5,74% | -5,74% | -5,74%  | -5,74%  | -5,74%  | -9,24%  | -11,96%     |
| Bester Monat                   | -      | +4,11% | +4,11% | +4,11%  | +4,13%  | +7,00%  | +11,15% | +11,56%     |
| Maximaler Verlust              | -3,95% | -7,93% | -7,93% | -7,93%  | -10,72% | -10,72% | -23,43% | -31,75%     |

**Vertriebszulassung**

Österreich, Deutschland, Schweiz;

1. Wichtiger Hinweis zum Aktualisierungsstand: Das angegebene Datum bezieht sich ausschließlich auf die Berechnung des NAV.

 RISIKOHINWEISE: Die Informationen auf dieser Seite dienen ausschließlich zu Informationszwecken und sollten weder als Verkaufsangebot noch als Aufforderung zum Kauf des Wertpapiers oder einer Empfehlung zugunsten des Wertpapiers verstanden werden. Die baha GmbH und die BAWAG P.S.K. Bank für Arbeit und Wirtschaft und Österreichische Postsparkasse Aktiengesellschaft übernehmen trotz sorgfältigster Recherche keinerlei Haftung für die Richtigkeit der angegebenen Daten.  
 Factsheet erstellt von: www.baha.com am 10.04.2026 16:31

**Capital Group World Dividend Growers (LUX) Zgd USD / LU0939079579 / A1W2XZ / Capital Int. M. Co.**

**Fondsspezifische Informationen**

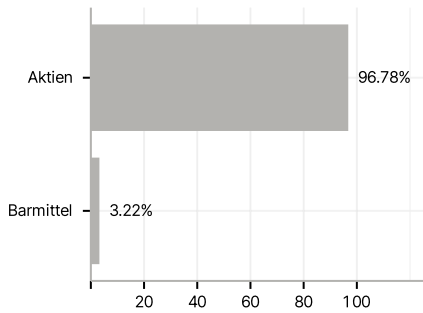
Im Rahmen der Anlagestrategie kann in wesentlichem Umfang in Derivate investiert werden. Die Fondsbestimmungen des Capital Group World Dividend Growers (LUX) Zgd USD wurden durch die FMA bewilligt. Der Capital Group World Dividend Growers (LUX) Zgd USD kann mehr als 35 % des Fondsvermögens in Wertpapiere/Geldmarktinstrumente folgender Emittenten investieren: die von einem Mitgliedsstaat, dessen Gebietskörperschaften oder einem anderen Staat oder internationalen Organismen öffentlich-rechtlicher Art, denen ein oder mehrere Mitgliedstaaten angehören..

**Investmentziel**

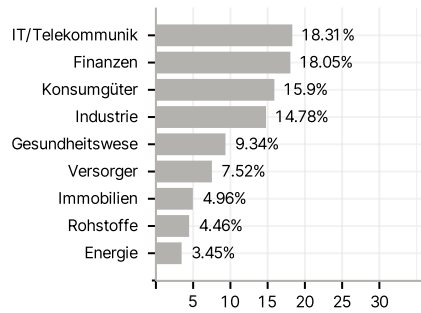
Der Fonds strebt langfristige Gesamterträge an. Der Fonds versucht, dieses Ziel durch die vorwiegende Anlage in notierte Aktien von Unternehmen weltweit zu erreichen, die nach Auffassung des Anlageberaters das Potenzial besitzen, langfristig Kombinationen aus Dividendenwachstum und laufendem Ertrag zu bieten.

**Veranlagungsstruktur**

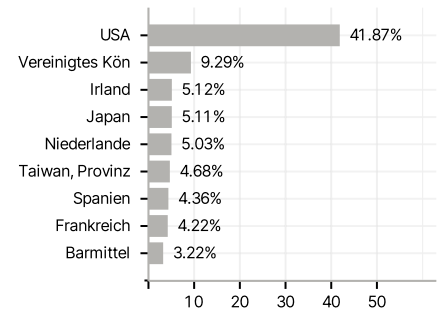
**Anlagearten**



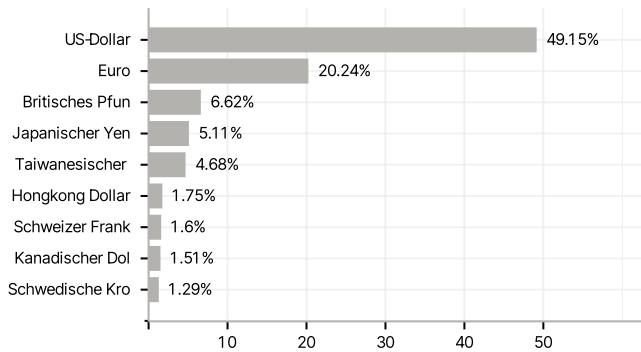
**Branchen**



**Länder**



**Währungen**



**Größte Positionen**

