

BNP Paribas Funds Euro High Yield Short Duration Bond Classic Capitalisation / LU1022394404 / A14TJD / BNP PARIBAS AM ...

Aktuell 30.04.2026¹	Region	Branche	Ausschüttungsart	Typ
133,34 EUR	weltweit	Anleihen Gemischt	thesaurierend	Rentenfonds



Risikokennzahlen	
SRI	1 2 3 4 5 6 7
Jahresperformance	
2025	+4,35%
2024	+8,38%
2023	+8,88%
2022	-7,26%
2021	+3,29%

Performanceergebnisse der Vergangenheit lassen keine Rückschlüsse auf die künftige Entwicklung zu.

Stammdaten		Konditionen		Sonstige Kennzahlen	
Fondart	Einzelfond	Ausgabeaufschlag	1,35%	Mindestveranlagung	EUR 0,00
Kategorie	Anleihen	Managementgebühr	0,80%	Sparplan	Nein
Fondsunterkategorie	Anleihen Gemischt	Depotgebühr	-	UCITS / OGAW	Ja
Ursprungsland	Luxemburg	Tilgungsgebühr	0,00%	Gewinnbeteiligung	0,00%
Tranchenvolumen	(30.04.2026) EUR 174,00 Mio.	Sonstige lfd. Kosten (12.08.2025)	1,17%	Umschichtgebühr	1,50%
Gesamt-Fondsvolumen	(30.04.2026) EUR 709,36 Mio.	Transaktionskosten	0,41%	Fondsgesellschaft	
Auflegedatum	03.01.2014	BNP PARIBAS AM (LU)			
KESSt-Meldefonds	Ja	60, AVENUE JOHN F. KENNEDY, L-1855, Luxemburg			
Beginn des Geschäftsjahres	01.01.	Luxemburg			
Nachhaltigkeitsfondsart	-	https://www.bnpparibas-am.com			
Fondsmanager	ABELLI Stef				
Thema	-				

Performance	1M	6M	YTD	1J	2J	3J	5J	seit Beginn
Performance	+1,56%	+0,98%	+0,73%	+4,01%	+12,85%	+20,94%	+16,21%	+27,16%
Performance p.a.	-	-	-	+4,01%	+6,23%	+6,55%	+3,05%	+2,61%
Performance p.a. nach max. AGA	-	-	-	+0,98%	+4,67%	+5,50%	+2,44%	+2,29%
Sharpe Ratio	7,42	-0,11	0,02	1,05	1,85	2,19	0,31	0,12
Volatilität	2,40%	2,03%	2,32%	1,72%	2,18%	1,99%	2,75%	3,42%
Schlechtester Monat	-	-1,62%	-1,62%	-1,62%	-1,62%	-1,62%	-5,45%	-10,64%
Bester Monat	-	+1,45%	+1,45%	+1,45%	+1,45%	+2,06%	+3,51%	+4,94%
Maximaler Verlust	-0,11%	-1,78%	-1,78%	-1,78%	-3,04%	-3,04%	-11,31%	-16,66%

Vertriebszulassung

Österreich, Deutschland, Schweiz, Luxemburg;

1. Wichtiger Hinweis zum Aktualisierungsstand: Das angegebene Datum bezieht sich ausschließlich auf die Berechnung des NAV.

RISIKOHINWEISE: Die Informationen auf dieser Seite dienen ausschließlich zu Informationszwecken und sollten weder als Verkaufsangebot noch als Aufforderung zum Kauf des Wertpapiers oder einer Empfehlung zugunsten des Wertpapiers verstanden werden. Die baha GmbH und die BAWAG P.S.K. Bank für Arbeit und Wirtschaft und Österreichische Postsparkasse Aktiengesellschaft übernehmen trotz sorgfältigster Recherche keinerlei Haftung für die Richtigkeit der angegebenen Daten.
Factsheet erstellt von: www.baha.com am 05.05.2026 01:48

Investmentstrategie

Ziel des Produkts ist die mittelfristige Wertsteigerung seiner Vermögenswerte durch Anlagen in auf verschiedene europäische Währungen lautende Hochzinsanleihen und andere Schuldinstrumente mit einem Rating unter Baa3 (Moody's) oder BBB- (S&P/Fitch), die eine durchschnittliche Laufzeit von maximal drei Jahren haben. Das Produkt kann in Anleihen mit niedrigem Rating investieren, was das Ausfallrisiko des Fonds erhöhen kann. Das Produkt darf nicht in Wertpapiere mit einem Rating unter CCC- (S&P/Fitch) bzw. Caa3 (Moody's) investieren. Coco-Bonds können bis zu 20 % der Vermögenswerte ausmachen. Das Produkt kann mit bis zu 7 % seiner Vermögenswerte in Schwellenländern engagiert sein. Nach der Absicherung liegt das Engagement in anderen Währungen als dem EUR nicht über 5 %. ESG-Kriterien (Umwelt, Soziales und Unternehmensführung) tragen zur Entscheidungsfindung des Managers bei, sind aber kein ausschlaggebender Faktor.

Fondsspezifische Informationen

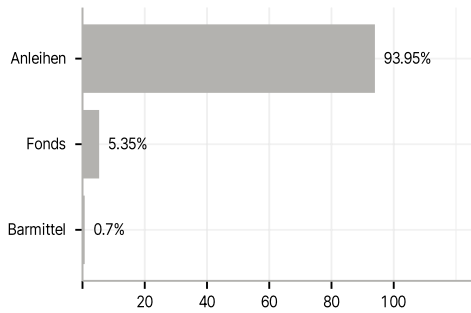
Im Rahmen der Anlagestrategie kann in wesentlichem Umfang in Derivate investiert werden. Die Fondsbestimmungen des BNP Paribas Funds Euro High Yield Short Duration Bond Classic Capitalisation wurden durch die FMA bewilligt. Der BNP Paribas Funds Euro High Yield Short Duration Bond Classic Capitalisation kann mehr als 35 % des Fondsvermögens in Wertpapiere/Geldmarktinstrumente folgender Emittenten investieren: guaranteed by a Member State, one or more of its local authorities, a Third Country part of the OECD, Brazil, People's Republic of China, India, Russia, Singapore and South Africa, or a public international body to which one or more Member States belong..

Investmentziel

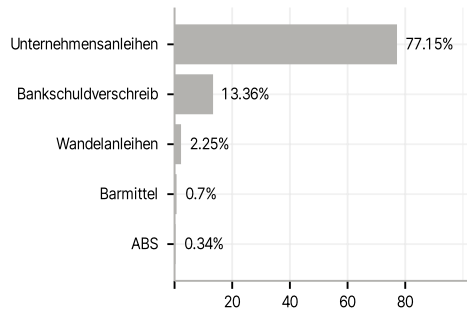
Dieses Produkt wird aktiv verwaltet. Der Referenzindex ICE BofA Q6AL Custom Index (Hedged in USD) RI wird nur für den Vergleich der Wertentwicklung verwendet. Das Produkt ist benchmarkunabhängig und seine Wertentwicklung kann erheblich von der des Referenzindex abweichen.

Veranlagungsstruktur

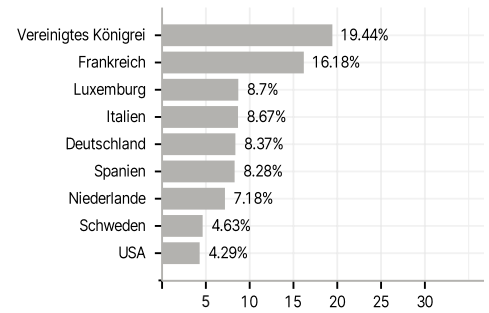
Anlagearten



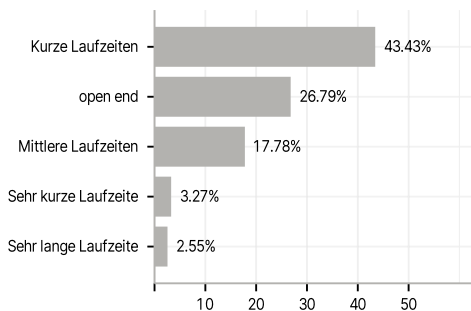
Emittenten



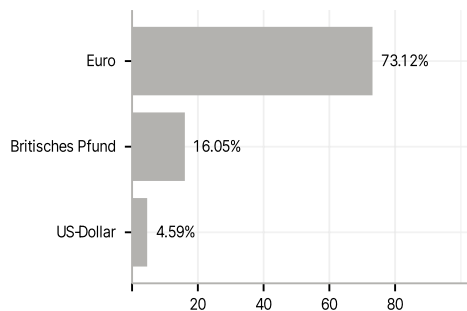
Länder



Laufzeiten



Währungen



Größte Positionen

