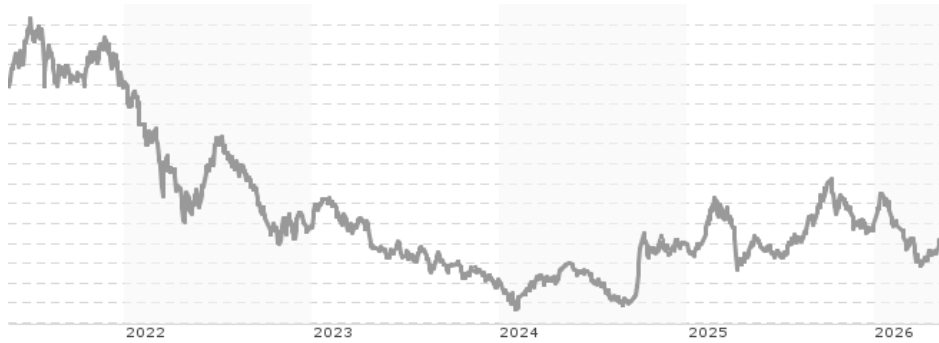


TAMAC - China Champions - Anteilklasse A EUR / LU1242506332 / A14UHV / Universal-Inv. (LU)

| | | | | |
|---------------------------------------|---------------|----------------|-------------------------|-------------|
| Aktuell 13.05.2026¹ | Region | Branche | Ausschüttungsart | Typ |
| 120,62 EUR | China | enmix | ausschüttend | Aktienfonds |



Risikokennzahlen

| | | | | | | | |
|-----|---|---|---|---|----------|---|---|
| SRI | 1 | 2 | 3 | 4 | 5 | 6 | 7 |
|-----|---|---|---|---|----------|---|---|

Jahresperformance

| | |
|------|---------|
| 2025 | +7,53% |
| 2024 | +17,62% |
| 2023 | -20,34% |
| 2022 | -36,32% |
| 2021 | -2,81% |

Performanceergebnisse der Vergangenheit lassen keine Rückschlüsse auf die künftige Entwicklung zu.

| Stammdaten | | Konditionen | | Sonstige Kennzahlen | |
|----------------------------|-----------------------------|---|-------|--------------------------|------------|
| Fondart | Einzelfond | Ausgabeaufschlag | 5,00% | Mindestveranlagung | EUR 100,00 |
| Kategorie | Aktien | Managementgebühr | 2,38% | Sparplan | Nein |
| Fondsunterkategorie | Branchenmix | Depotgebühr | - | UCITS / OGAW | Ja |
| Ursprungsland | Luxemburg | Tilgungsgebühr | 0,00% | Gewinnbeteiligung | 15,00% |
| Tranchenvolumen | (13.05.2026) EUR 5,08 Mio. | Sonstige lfd. Kosten (16.04.2026) | 3,40% | Umschichtgebühr | - |
| Gesamt-Fondsvolumen | (13.05.2026) EUR 24,11 Mio. | Transaktionskosten | 1,20% | Fondsgesellschaft | |
| Auflegedatum | 18.12.2015 | Universal-Inv. (LU) | | | |
| KESSt-Meldefonds | Ja | Rue de Flaxweiler 15, 6790, Grevenmacher | | | |
| Beginn des Geschäftsjahres | 01.05. | Luxemburg | | | |
| Nachhaltigkeitsfondsart | - | https://www.universal-investment.com | | | |
| Fondsmanager | - | | | | |
| Thema | - | | | | |

| Performance | 1M | 6M | YTD | 1J | 2J | 3J | 5J | seit Beginn |
|--------------------------------|---------|---------|---------|---------|---------|---------|---------|-------------|
| Performance | +10,94% | -10,55% | -4,25% | +1,46% | +11,78% | +4,01% | -36,49% | +20,62% |
| Performance p.a. | - | - | - | +1,46% | +5,73% | +1,32% | -8,68% | +1,82% |
| Performance p.a. nach max. AGA | - | - | - | -3,38% | +3,18% | -0,32% | -9,56% | +1,34% |
| Sharpe Ratio | 13,17 | -0,94 | -0,56 | -0,04 | 0,13 | -0,04 | -0,43 | -0,02 |
| Volatilität | 19,07% | 23,91% | 24,75% | 23,05% | 26,30% | 24,72% | 25,73% | 23,84% |
| Schlechtester Monat | - | -11,84% | -11,84% | -11,84% | -11,84% | -14,93% | -14,93% | -14,93% |
| Bester Monat | - | +7,21% | +7,21% | +13,40% | +26,92% | +26,92% | +26,92% | +26,92% |
| Maximaler Verlust | -1,55% | -24,98% | -24,98% | -28,63% | -28,63% | -28,63% | -62,67% | -65,75% |

Vertriebszulassung

Österreich, Deutschland, Schweiz;

1. Wichtiger Hinweis zum Aktualisierungsstand: Das angegebene Datum bezieht sich ausschließlich auf die Berechnung des NAV.

RISIKOHINWEISE: Die Informationen auf dieser Seite dienen ausschließlich zu Informationszwecken und sollten weder als Verkaufsangebot noch als Aufforderung zum Kauf des Wertpapiers oder einer Empfehlung zugunsten des Wertpapiers verstanden werden. Die baha GmbH und die BAWAG P.S.K. Bank für Arbeit und Wirtschaft und Österreichische Postsparkasse Aktiengesellschaft übernehmen trotz sorgfältigster Recherche keinerlei Haftung für die Richtigkeit der angegebenen Daten.
Factsheet erstellt von: www.baha.com am 18.05.2026 12:18

TAMAC - China Champions - Anteilklasse A EUR / LU1242506332 / A14UHV / Universal-Inv. (LU)

Investmentstrategie

Es handelt sich um einen aktiven Anlagestil mit Aktien als Hauptanlagekategorie und einem Schwerpunkt auf chinesischen Unternehmen. Die zugrunde liegende Anlagephilosophie besteht darin, dass grundlegende Research-Aktivitäten auf ineffizienten Märkten dem Anleger einen Vorsprung verschaffen können. Eine starke Wachstumsdynamik, gepaart mit Branchenführerschaft, kann zu wesentlichen Aktienkurssteigerungen führen. Aktien chinesischer Unternehmen haben Perioden mit hohen Renditen und auch starken Rückgängen durchlaufen. Das Anlageuniversum beinhaltet Aktien von chinesischen Unternehmen mit geringer, mittlerer und hoher Marktkapitalisierung. Das Anlageuniversum ist definiert als alle Stock-Connect- Aktien, in die über Stock Connect (Shanghai und Shenzhen) investiert werden kann, sowie alle börsennotierten chinesischen Unternehmen, die außerhalb des chinesischen Festlands notiert sind, z. B., aber nicht ausschließlich, in Hongkong, Singapur, Taiwan, den USA oder Europa. Der Schwerpunkt der Aktienanlagen liegt auf A-Aktien, B-Aktien, H-Aktien und in den USA notierten Aktien chinesischer Unternehmen. Investitionen in andere börsennotierte chinesische Unternehmen werden zu Diversifizierungszwecken getätigt. Derivate werden auch zu Absicherungszwecken und für kurze Zeiträume zu Anlagezwecken eingesetzt. Der Teilfonds wird nur in Aktien chinesischer Unternehmen investieren (Risikoland: China) und kann über Stock Connect bis zu 100 % in Stock Connect-Aktien und B-Aktien investieren.

Fondsspezifische Informationen

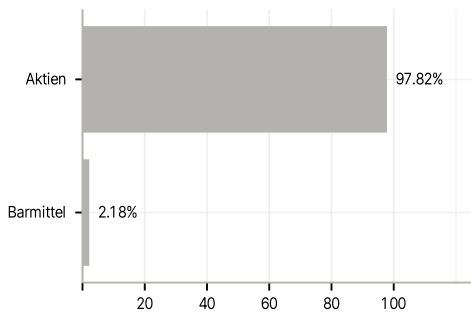
Im Rahmen der Anlagestrategie kann in wesentlichem Umfang in Derivate investiert werden. Die Fondsbestimmungen des TAMAC - China Champions - Anteilklasse A EUR wurden durch die FMA bewilligt. Der TAMAC - China Champions - Anteilklasse A EUR kann mehr als 35 % des Fondsvermögens in Wertpapiere/Geldmarktinstrumente folgender Emittenten investieren: by an EU Member State, by its local authorities, by another member of the OECD, the G20 as well as Hong-Kong and Singapore or by public international bodies of which one or more EU Member States are members..

Investmentziel

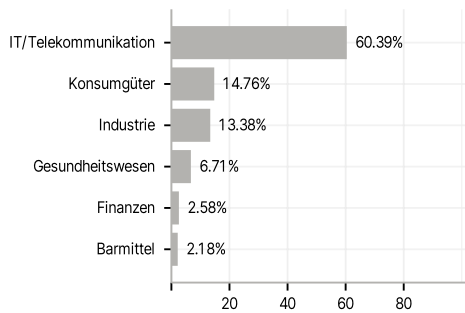
Der Teilfonds ist aktiv gemanagt. Das Ziel des Teilfonds ist es, durch die Anlage in Aktien chinesischer Unternehmen, die mit großer Wahrscheinlichkeit zu Marktführern in der entsprechenden Branche werden, langfristige Kapitalzuwächse zu erzielen.

Veranlagungsstruktur

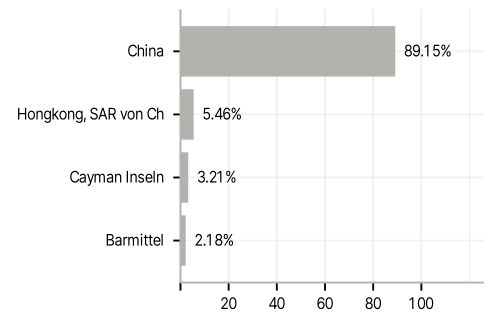
Anlagearten



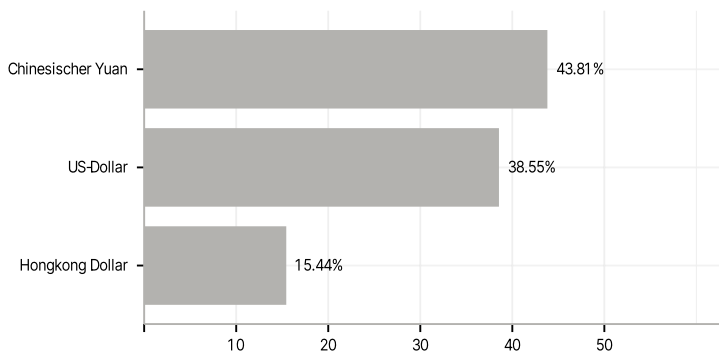
Branchen



Länder



Währungen



Größte Positionen

