

FTGF ClearBridge Infrastructure Value Fund - A EUR ACC / IE00BD4GTQ32 / A2AP7B / Franklin Templeton

Aktuell 02.04.2026¹	Region	Branche	Ausschüttungsart	Typ
19,31 EUR	weltweit	e Infrastruktur	thesaurierend	Aktienfonds


Risikokennzahlen

SRI	1	2	3	4	5	6	7
-----	---	---	---	---	---	---	---

Jahresperformance

2025	+6,54%
2024	+10,27%
2023	+2,37%
2022	+0,91%
2021	+18,48%

Performanceergebnisse der Vergangenheit lassen keine Rückschlüsse auf die künftige Entwicklung zu.

Stammdaten		Konditionen		Sonstige Kennzahlen	
Fondart	Einzelfond	Ausgabeaufschlag	5,00%	Mindestveranlagung	EUR 1.000,00
Kategorie	Aktien	Managementgebühr	1,50%	Sparplan	Nein
Fondsunterkategorie	Branche Infrastruktur	Depotgebühr	-	UCITS / OGAW	Ja
Ursprungsland	Irland	Tilgungsgebühr	0,00%	Gewinnbeteiligung	0,00%
Tranchenvolumen	(02.04.2026) EUR 365,81 Mio.	Sonstige lfd. Kosten (04.03.2026)	1,97%	Umschichtgebühr	-
Gesamt-Fondsvolumen	(02.04.2026) EUR 1,30 Mrd.	Transaktionskosten	0,40%	Fondsgesellschaft	
Auflegedatum	12.12.2016	Franklin Templeton			
KESSt-Meldefonds	Ja	8A, rue Albert Borschette, L-1246, Luxembourg			
Beginn des Geschäftsjahres	01.03.	Luxemburg			
Nachhaltigkeitsfondsart	-	www.franklintempleton.lu			
Fondsmanager	Nick Langley Shane Hurst				
	Nick Langley, Shane Hurst, Charles Hamieh, Simon Ong				
Thema	Infrastruktur				

Performance	1M	6M	YTD	1J	2J	3J	5J	seit Beginn
Performance	-1,53%	+13,59%	+11,81%	+15,77%	+30,92%	+35,03%	+54,73%	+93,10%
Performance p.a.	-	-	-	+15,77%	+14,42%	+10,53%	+9,13%	+7,32%
Performance p.a. nach max. AGA	-	-	-	+10,25%	+11,66%	+8,75%	+8,06%	+6,75%
Sharpe Ratio	-1,24	2,74	4,49	1,19	1,11	0,78	0,61	0,35
Volatilität	15,05%	9,87%	11,95%	11,48%	11,07%	10,86%	11,67%	14,84%
Schlechtester Monat	-	-2,92%	-2,92%	-2,92%	-3,80%	-3,98%	-8,58%	-15,71%
Bester Monat	-	+8,86%	+8,86%	+8,86%	+8,86%	+8,86%	+8,98%	+8,98%
Maximaler Verlust	-6,32%	-6,32%	-6,32%	-7,85%	-9,27%	-11,32%	-20,19%	-36,44%

Vertriebszulassung

Österreich, Deutschland, Schweiz;

1. Wichtiger Hinweis zum Aktualisierungsstand: Das angegebene Datum bezieht sich ausschließlich auf die Berechnung des NAV.

 RISIKOHINWEISE: Die Informationen auf dieser Seite dienen ausschließlich zu Informationszwecken und sollten weder als Verkaufsangebot noch als Aufforderung zum Kauf des Wertpapiers oder einer Empfehlung zugunsten des Wertpapiers verstanden werden. Die baha GmbH und die BAWAG P.S.K. Bank für Arbeit und Wirtschaft und Österreichische Postsparkasse Aktiengesellschaft übernehmen trotz sorgfältigster Recherche keinerlei Haftung für die Richtigkeit der angegebenen Daten.
 Factsheet erstellt von: www.baha.com am 05.04.2026 14:17

FTGF ClearBridge Infrastructure Value Fund - A EUR ACC / IE00BD4GTQ32 / A2AP7B / Franklin Templeton

Investmentstrategie

Der Fonds investiert überwiegend in Aktien und aktienbezogene Wertpapiere von Unternehmen aus Infrastruktursektoren wie Versorgung, Verkehr, gemeinschaftliche und soziale Infrastruktur sowie Kommunikation. Diese Anlagen können aus der ganzen Welt stammen, auch aus China und anderen Schwellenländern. Diese Anlagen können Hinterlegungsscheine umfassen. In geringerem Umfang kann der Fonds in infrastrukturbezogene Immobilienfonds investieren. Der Anlageverwalter stellt anhand einer Fundamentaldatenanalyse ein konzentriertes Portfolio von Unternehmen zusammen, bei denen davon ausgegangen wird, dass sie vorhersehbare Cashflows bieten, eine geringe Gewinnvolatilität aufweisen und aufgrund von hohen Marktzutrittsbarrieren von begrenztem Wettbewerb profitieren. Bevorzugt werden zudem Unternehmen, die in der Regel besser vor der Inflation geschützt sind.

Fondsspezifische Informationen

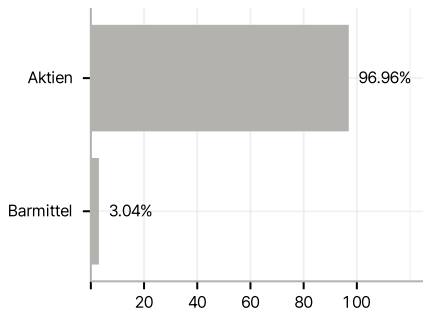
Im Rahmen der Anlagestrategie kann in wesentlichem Umfang in Derivate investiert werden. Die Fondsbestimmungen des FTGF ClearBridge Infrastructure Value Fund - A EUR ACC wurden durch die FMA bewilligt. Der FTGF ClearBridge Infrastructure Value Fund - A EUR ACC kann mehr als 35 % des Fondsvermögens in Wertpapiere/Geldmarktinstrumente folgender Emittenten investieren: by any Member State, its local authorities, non-Member States or public international body of which one or more Member States are members. OECD Governments (provided the relevant issues are investment grade), the government of Brazil (provided the relevant issues are investment grade), European Investment Bank, European Bank for Reconstruction and Development, International Finance Corporation, International Monetary Fund, Euratom, The Asian Development Bank, European Central Bank, Council of Europe, Eurofima, African Development Bank, the World Bank, The Inter American Development Bank, European Union, Federal National Mortgage Association (Fannie Mae), Federal Home Loan Mortgage Corporation (Freddie Mac), Government National Mortgage Association (Ginnie Mae), Student Loan Marketing Association (Sallie Mae), Federal Home Loan Bank, Federal Farm Credit Bank, Tennessee Valley Authority, Export-Import Bank of the United States, Export-Import Bank of Korea, Export-Import Bank of China, Japan Bank for International Cooperation (successor to Export-Import Bank of Japan)..

Investmentziel

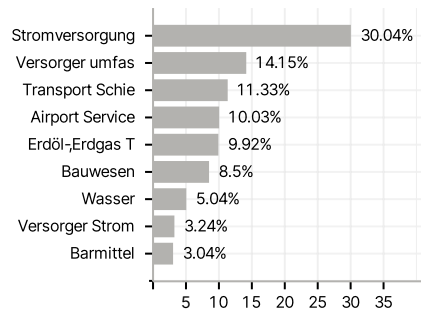
Mit einem Portfolio globaler Infrastrukturtitel wird ein langfristiges und stabiles Anlagewachstum durch eine Kombination von Erträgen und Kapitalzuwachs (Gesamtertrag) angestrebt.

Veranlagungsstruktur

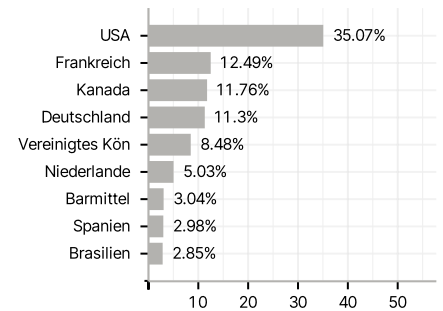
Anlagearten



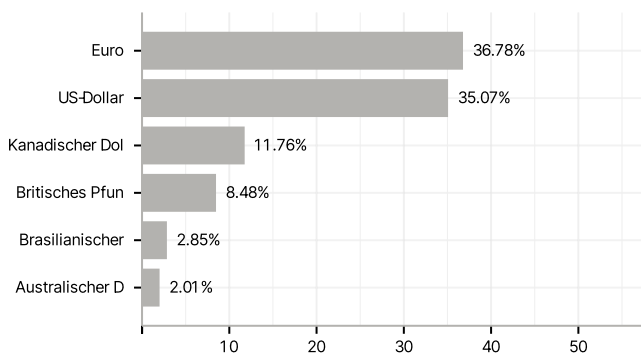
Branchen



Länder



Währungen



Größte Positionen

