

## Allianz Wachstum Euroland - IT2 - EUR / DE000A2AMPN0 / A2AMPN / Allianz GI.Investors

<b>Aktuell 12.06.2026 <sup>1</sup></b>	<b>Region</b>	<b>Branche</b>	<b>Ausschüttungsart</b>	<b>Typ</b>
1564,44 EUR	Euroland	enmix	thesaurierend	Aktienfonds



<b>Risikokennzahlen</b>							
SRI	1	2	3	4	5	6	7
<b>Jahresperformance</b>							
2025					+1,38%		
2024					-1,65%		
2023					+19,11%		
2022					-31,66%		
2021					+20,91%		

Performanceergebnisse der Vergangenheit lassen keine Rückschlüsse auf die künftige Entwicklung zu.

Stammdaten		Konditionen		Sonstige Kennzahlen	
Fondart	Einzelfond	Ausgabeaufschlag	0,00%	Mindestveranlagung	EUR 4.000.000,00
Kategorie	Aktien	Managementgebühr	0,95%	Sparplan	Nein
Fondsunterkategorie	Branchenmix	Depotgebühr	-	UCITS / OGAW	Ja
Ursprungsland	Deutschland	Tilgungsgebühr	0,00%	Gewinnbeteiligung	0,00%
Tranchenvolumen	(12.06.2026) EUR 2,79 Mio.	Sonstige lfd. Kosten	(16.04.2026) 0,95%	Umschichtgebühr	-
Gesamt-Fondsvolumen	(12.06.2026) EUR 294,44 Mio.	Transaktionskosten	0,03%	<b>Fondsgesellschaft</b>	
Auflegedatum	10.10.2016	Allianz GI.Investors			
KESSt-Meldefonds	Nein	Bockenheimer Landstraße 42-44, 60323, Frankfurt am Main			
Beginn des Geschäftsjahres	01.12.	Deutschland			
Nachhaltigkeitsfondsart	-	<a href="https://www.allianzgi.com">https://www.allianzgi.com</a>			
Fondsmanager	Thomas Orthen				
Thema	-				

Performance	1M	6M	YTD	1J	2J	3J	5J	seit Beginn
Performance	+7,88%	+1,82%	+2,43%	-3,06%	-5,31%	+2,85%	-10,99%	+63,94%
Performance p.a.	-	-	-	-3,06%	-2,69%	+0,94%	-2,30%	+5,31%
Performance p.a. nach max. AGA	-	-	-	-3,06%	-2,69%	+0,94%	-2,30%	+5,30%
Sharpe Ratio	7,98	0,06	0,15	-0,30	-0,26	-0,08	-0,23	0,15
Volatilität	17,77%	20,56%	21,49%	18,09%	19,47%	18,15%	20,49%	19,14%
Schlechtester Monat	-	-12,37%	-12,37%	-12,37%	-12,37%	-12,37%	-13,12%	-13,12%
Bester Monat	-	+6,78%	+6,78%	+6,78%	+10,09%	+11,70%	+12,63%	+13,69%
Maximaler Verlust	-2,13%	-16,40%	-16,40%	-17,04%	-21,48%	-21,60%	-40,48%	-40,48%

### Vertriebszulassung

Österreich, Deutschland;

1. Wichtiger Hinweis zum Aktualisierungsstand: Das angegebene Datum bezieht sich ausschließlich auf die Berechnung des NAV.

RISIKOHINWEISE: Die Informationen auf dieser Seite dienen ausschließlich zu Informationszwecken und sollten weder als Verkaufsangebot noch als Aufforderung zum Kauf des Wertpapiers oder einer Empfehlung zugunsten des Wertpapiers verstanden werden. Die baha GmbH und die BAWAG P.S.K. Bank für Arbeit und Wirtschaft und Österreichische Postsparkasse Aktiengesellschaft übernehmen trotz sorgfältigster Recherche keinerlei Haftung für die Richtigkeit der angegebenen Daten.  
Factsheet erstellt von: [www.baha.com](http://www.baha.com) am 14.06.2026 16:17

### Investmentstrategie

Der Fonds verfolgt die KPI-Strategie (relativ) und fördert die Reduzierung von Treibhausgasemissionen. Ein im Rahmen der Anwendung der KPI-Strategie (relativ) angewandter "Schlüsselindikator" misst die Treibhausgasintensität des Fonds, indem die gewichtete durchschnittliche Intensität der Treibhausgasemissionen der im Fondsportfolio enthaltenen Emittenten, die wiederum auf Basis des Jahresumsatzes der einzelnen betreffenden Unternehmen berechnet wird, ermittelt wird (THG-Intensität). Die Reduzierung von Treibhausgasemissionen wird dahingehend berücksichtigt, dass die THG-Intensität des Fonds im Vergleich zur THG-Intensität der Benchmark des Fonds 20 % niedriger sein muss. Im Rahmen der Anwendung der KPI-Strategie (relativ) werden zudem bestimmte Emittenten aufgrund der Anwendung von Mindestausschlusskriterien ausgeschlossen. Zudem werden Emittenten, die in hohem Maße gegen gute Unternehmensführungspraktiken verstoßen, nicht erworben. Mindestens 70 % des Fondsvermögens werden direkt oder über Derivate in Wachstumsaktien, d.h. Aktien und vergleichbare Papiere, deren Wachstumspotenzial nach Einschätzung des Investmentmanagers des Fonds im aktuellen Kurs nicht hinreichend berücksichtigt ist, und von Unternehmen begeben werden, die ihren Sitz in einem Teilnehmerstaat der Europäischen Währungsunion haben.

### Fondsspezifische Informationen

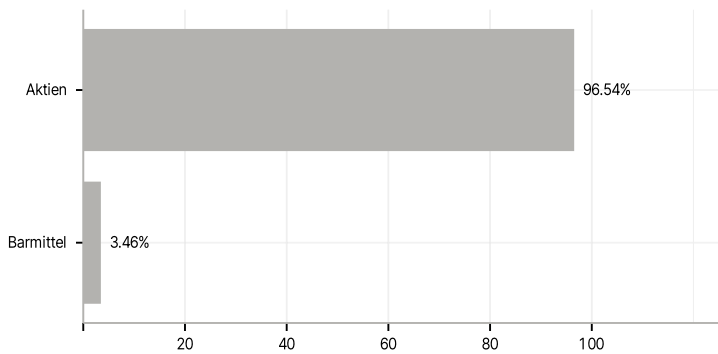
Im Rahmen der Anlagestrategie kann in wesentlichem Umfang in Derivate investiert werden.

### Investmentziel

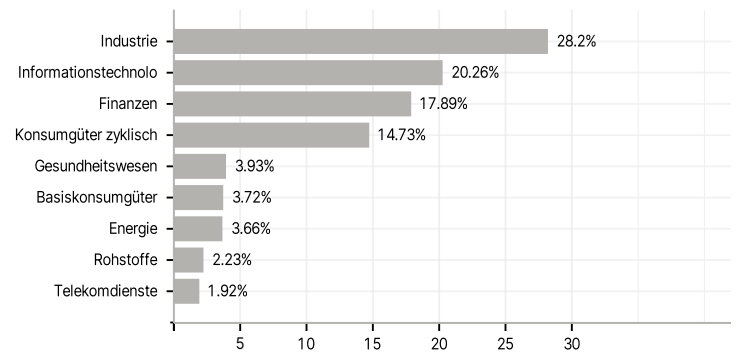
Ziel der Anlagepolitik des Fonds im Rahmen der Anlagegrundsätze ist es, auf langfristige Sicht Kapitalwachstum durch Engagement vorwiegend an den Aktienmärkten der Teilnehmerstaaten der Europäischen Währungsunion unter Anwendung der Strategie für Schlüsselindikatoren mit relativem Ansatz (die "KPI-Strategie (relativ)") zu erwirtschaften.

### Veranlagungsstruktur

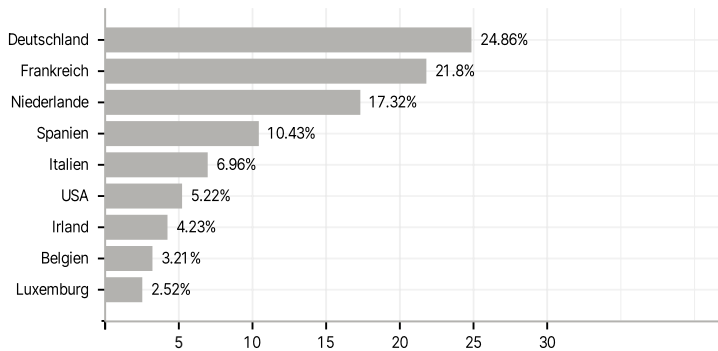
#### Anlagearten



#### Branchen



#### Länder



#### Größte Positionen

